

Laipni lūdzam

Karltonas ceļa akadēmija

Uzņemšanas vakars


2026. gada septembrim



**Aspire to
Achieve**



Paldies, ka izvēlējāties
Carlton Road akadēmiju
lai sāktu sava bērna izglītības ceļu.



Karltonas ceļa akadēmijā mēs...




D

**A
S
P
I
R
E**



IM HIGH

REAM BIG



Mēs TIEKAMIES...

Our Shared Vision & Values



**A
S
P
I
R
E**

- | | |
|--------------------------------------|---|
| We are ambitious to ACHIEVE ; | we aim high, anything is possible! |
| We show SELF-RESPECT , | we support each other with empathy, tolerance and quiet confidence. |
| We are PROUD : | positive, practical and we persevere. |
| We want to be INSPIRED , | show our creativity, "Dream Big". |
| We demonstrate RESILIENCE ; | we learn from our mistakes, are reflective and reciprocal, take responsibility for our actions. |
| Everyone is EQUAL ; | there are exciting experiences at Carlton Road for all. |

Iepazīstieties ar EYFS komandu



Zīdaiņu pavada - Dīmeres kundze



Klases audzinātāja - Gibsas jaun kundze
(Gillis kundze būs 26. gada augustā)



Klases audzinātāja - Kuka kundze
Pirmdien–trešdien



Klases audzinātāja - Flečeres kundze
Trešdiena–piektdiena

Semestra datumi:

1. semestris

No 2026. gada 3. septembra (ceturtdienas) līdz 2026. gada 23. oktobrim (piektdienai)

2. semestris

No 2026. gada 9. novembra (pirmdiena) līdz 2026. gada 18. decembrim (piektdiena)

3. semestris

No 2027. gada 4. janvāra (pirmdienas) līdz 2027. gada 12. februārim (piektdienai)

4. semestris

No 2027. gada 22. februāra (pirmdiena) līdz 2027. gada 25. martam (ceturtdiena)

5. semestris

No 2027. gada 12. aprīļa (pirmdiena) līdz 2027. gada 28. maijam (piektdiena)

6. semestris

No 2027. gada 7. jūnija (pirmdienas) līdz 2027. gada 23. jūlijam (piektdienai)

Mūsu skolas forma

Jūsu bērnam būs nepieciešams šāds formas tērps:

- Sarkana sporta jaka vai kardigans
- Balts polo kreklis
- Pelēki/melni svārki vai bikses
- Melnas/pelēkas vai baltas zeķes vai zeķubikses
- Melnas KURPES bez papēža



Visam būs jānosauc vārds. _____

Lūdzam arī atsūtīt rezerves drēbju maisu negadījuma gadījumā.

Mūsu skolas forma

Jūsu bērnam būs jāienes uz skolu sporta komplekts. Tas tiks glabāts skolā katra pussemestra laikā un tiks nosūtīts mājās pēdējā nedēļā. Jūsu bērnam būs jāienes savs sporta komplekts atpakaļ uz skolu katra jaunā semestra pirmajā dienā.

Jūsu bērnam būs jāpārgērbjas sporta nodarbību laikā, tāpēc, lūdzu, vasaras laikā praktizējiet to kopā ar viņu, lai pārlicinātos, ka viņš jūtas pārlicināts.

Fiziskās sagatavotības formas tērps:

- Vienkārši melni šorti
- Balts T-krekls bez pogām
- Melnas kedas āra PE aktivitātēm



Visam būs jābūt nosauktam, un visiem PE priekšmetiem jābūt ievietotiem marķētā maisiņā.

Uniformu piegādātāji...

Mūsu formas tērpu var iegādāties veikalā Nationwide School Uniforms , kas pieņems jūsu pasūtījumu pa tālruni vai tiešsaistē un nosūtīs visus apģērba gabalus uz jūsu mājas adresi. <https://www.nationwideschooluniforms.co.uk/school-uniform/primary-school/carlton-road-academy>



Oldrids Bostonas centrā:

<https://www.oldrids.co.uk/uniforms/boston-schools/carlton-road-academy-boston/c20031>



Formas tērpus bez firmas zīmoga var iegādāties lielākajā daļā lielveikalu un ielu apģērbu veikalu vai tiešsaistē.

Rotaslietas:

Skolā ir atļauts valkāt tikai vienu vienkāršu auskaru pāri. **LŪDZU, NELIETOJIET RINĶUS VAI KAROJŠUS AUSKARUS.**

Grāmatu soma:

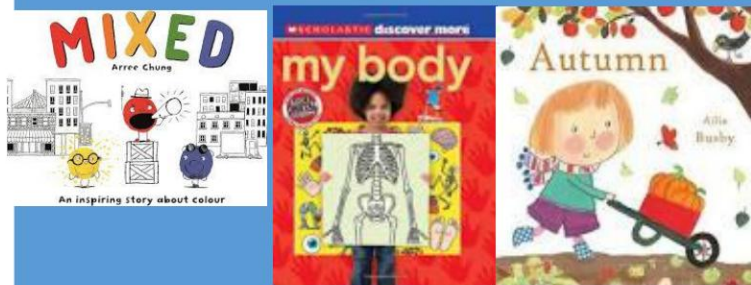


Katram bērnam, kurš apmeklē Karltonas ceļa akadēmiju, bez maksas tiek dota grāmatu soma. Tā tiks nosūtīta mājās septembra pirmajā semestra nedēļā.

Jūsu bērnam tas katru dienu jāņem līdz uz skolu, un, dzirdot bērnu lasām, lūdzu, pierakstiet to viņa lasīšanas dienasgrāmatā. Ir ļoti svarīgi klausīties, kā bērns lasa mājās.

Mūsu mācību programmas tēmas


1. semestris — pasaules krāsas




2. trimestris — mežā




3. semestris — tuvinājums Mēnesim



4. semestris — no lauka līdz dakšai



5. semestris — visas radības ir lieliskas un Mazs



6. semestris — augšup, augšup un prom



Mūsu skolas diena...



8.40–8.50: Bērni ierodas skolā

8.50–9.00: Reģistrācija, dienas kalendāra un laikapstākļu apspriešana



9.00: Fonētika — mēs izmantojam Litlvandlas shēmu (vairāk par to sekos)

9.30: Bērniem ir pieejama nodaļas nodrošinātā veļa

10:15: Sakārtošanās laiks un tad matemātikas

ievades laiks. 10:40: Uzkodu laiks (piens un augļi).



10:40: Bērni piekļūst mācību materiāliem un veic matemātikas uzdevumus.

11.30: Sakārtošanās laiks un gatavošanās pusdienām (roku mazgāšana un pusdienu žetonu izsniegšana)

11.45–12.45: Pusdienu laiks (ēdiet zālē, pēc tam dodieties ārā spēlēt)

Mūsu skolas diena turpinājās...

12.50: Reģistrācija 1.00:

Zobu tīrīšana (piekrišanas veidlapa iepakojumos)

1.15: Ievads pēcpusdienas nodarbībā

1.30: Bērniem ir piekļuve nodaļas telpām 2.30: Sakārtošanās

laiks un padzēršanās (karstā laikā)

2.45: Pulcēšanās/apļa laiks 3.00:

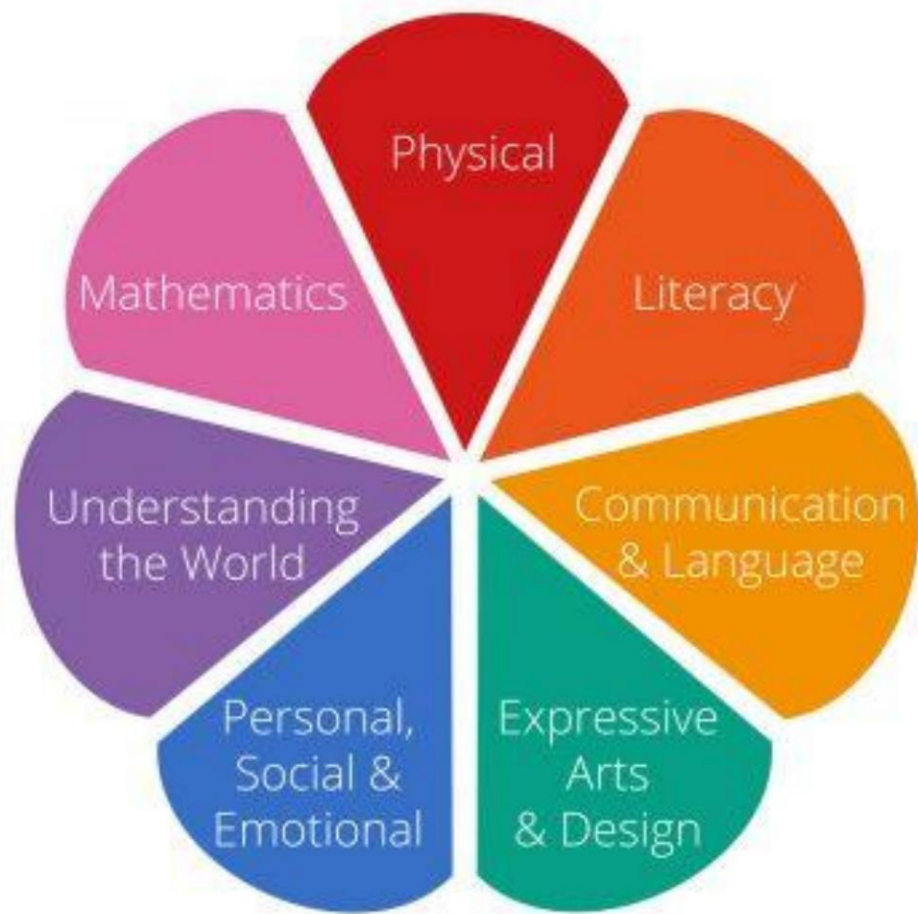
Pasaku lasīšana un gatavošanās doties mājās 3.15:

Skolas beigas



Ko nozīmē “piekļuve noteikumam”?

Pirmsskolas izglītības programma (EYFS) sniedz bērniem iespējas mācīties rotaļājoties. Rotaļāšanās ir ļoti svarīga, jo bērni iemācās vairāk un atceras vairāk, kad viņi ir kaut ko iemācījušies rotaļājoties.



Mēs nodrošinām mūsu bērniem iespējas piekļūt rotaļās balstītām aktivitātēm, lai atbalstītu viņu mācīšanos visās šajās jomās. Nākamajos slaidos ir redzamas bērnu rotaļas dažādās mācību jomās...

Bērni, kas "piekļūst pakalpojumam"...



Bērni paši izvēlēsies, kas viņiem ir pieejams. Piedāvātie resursi ir rūpīgi plānoti, lai katru nedēļu atbalstītu mācību tēmu.

Bērni, kas "pieklūst pakalpojumam"...



Tiek veicināta neatkarība un izvēles brīvība. Tiek nodrošināti arī neparasti priekšmeti, lai paplašinātu bērnu pieredzi un veicinātu zinātkāri, bijību un brīnumu.




Little Wandle fonētika

Šī ir shēma, ko mēs izmantojam, lai mācītu jūsu bērnam lasīt. Tā ir skaidri secīga un strukturēta. Tā māca bērniem, kā atpazīt skaņas, kā tās pareizi uzrakstīt un pēc tam kā tās apvienot, lai lasītu vārdus.

Bērni 4 dienas katru dienu apgūst jaunu fonēmu (skaņu) un pēc tam piektdien atkārtos nedēļas skaņas.


Phase 2 grapheme information sheet

Autumn 1

Grapheme and mnemonic	Picture card	Pronunciation phrase	Formation phrase
s s	 snake	Show your teeth and let the s hiss out ssssss ssssss	Under the snake's chin, slide down and round its tail.
a a	 astronaut	Open your mouth wide and make the a sound at the back of your mouth a a a	Around the astronaut's helmet and down into space.
t t	 tiger	Open your lips; put the tip of your tongue behind your teeth and press t t t	From the tiger's nose to its tail, then follow the stripe across the tiger.
p p	 penguin	Bring your lips together, push them open and say p p p	Down the penguin's back, up and around its head.
i i	 iguana	Pull your lips back and make the i sound at the back of your mouth i i i	Down the iguana's body, then draw a dot (on the leaf) at the top.
n n	 net	Open your lips a bit, put your tongue behind your teeth and make the nnnn sound nnnn	Down the stick, up and over the net.
m m	 mouse	Put your lips together and make the mmmm sound mmmm	Down, up and over the mouse's ears, then add a flick on the nose.

© 2021 Wandle Learning Trust. All rights reserved.



Grapheme and mnemonic	Picture card	Pronunciation phrase	Formation phrase
d d	 duck	Put your tongue to the top and front of your mouth and make a quick d sound d d d	Round the duck's body, up to its head and down to its feet.
g g	 goat	Give me a big smile that shows your teeth; press the middle of your tongue to the top and back of your mouth; push your tongue down and forward to make the g sound g g g	Round the goat's face, up to his ear; down and curl under his chin.
o o	 octopus	Make your mouth into round shape and say o o o	All around the octopus.
c c	 cat	Open your mouth into a little smile; make your tongue flat and move it up towards the top of your mouth to say c c c	Curl around the cat.
k k	 kite	Open your mouth into a little smile; make your tongue flat and move it up towards the top of your mouth to say k k k	Down the kite, up and across, back and down to the corner.
ck ck	 sock	Open your mouth into a little smile; make your tongue flat and move it up towards the top of your mouth to say c c c	c Curl round the heel of the sock. k Down the sock, up and across, back and down and to the corner. Catchphrase: Rock that sock!
e e	 elephant	Open your mouth wide and say e e e	Around the elephant's eye and down its trunk.

© 2021 Wandle Learning Trust. All rights reserved.



Vairāk informācijas par šo tēmu tiks sniegts fonētikas informatīvajā nodarbībā 1. semestrī (datums tiks precizēts).

Visā skolā mēs izmantojam "Baltās rozes" matemātikas shēmu. Tā ir fantastiska shēma, un stundas uzņemšanas klasē bieži vien ir saistītas ar stāstiem.

	Week 1	Week 2	Week 3	Week 4	Week 5	Week 6	Week 7	Week 8	Week 9	Week 10	Week 11	Week 12
Autumn term	Getting to know you		Match, sort and compare <i>Free trial</i> VIEW		Talk about measure and patterns VIEW		It's me 1, 2, 3 VIEW		Circles and trian... VIEW	1, 2, 3, 4, 5 VIEW		Shapes with 4 si... VIEW
Spring term	Alive in 5 VIEW	Mass and capacity VIEW	Growing 6, 7, 8 VIEW		Length, height and time VIEW		Building 9 and 10 VIEW		Explore 3-D shapes VIEW			
Summer term	To 20 and beyond VIEW	How many now? VIEW	Manipulate, compose and decompose VIEW		Sharing and grouping VIEW		Visualise, build and map VIEW		Make connections VIEW		Consolidation	



Informācija par pārtiku



Uzkodu laiks

Jūsu bērns pusdienu uzkodai saņems augļa gabaliņu. Viņam nebūs jāņem līdzī nekādas papildu uzkodas.

Rīta uzkodu laikā bērniem tiks nodrošināts arī piens vai ūdens.

Pusdienu laiks:

Visiem uzņemšanas grupas skolēniem ir tiesības uz bezmaksas skolas pusdienām.

Lai pasūtītu maltīti savam bērnam, jums būs pieejama ēdienkarte, no kuras varēsiet izvēlēties, izmantojot +Pay .

Lai pasūtītu nākamo nedēļu pusdienas, tas jāizvēlas ne vēlāk kā pirmdienas pusnaktī.

veiksmīgi.

Ja vēlaties pārrunāt sava bērna ēšanas paradumus, lūdzu, sazinieties ar kādu no darbiniekiem.

Ir svarīgi informēt klases audzinātāju par visām iespējamām pārtikas alerģijām.

Ja ir kādi jautājumi, lūdzu, jautāiet.

Ja jūsu bērns ir slimis

Ja jūsu bērns nejūtas labi, jums katru dienu jāzvana uz biroju pa tālruni 01205 364674, līdz bērns ir pietiekami vesels, lai atgrieztos.

Ja ārsts izrakstījis bērnam zāles, jāievēro šādi noteikumi:

- Personāls NEIZRAIDĪS zāles, kas izrakstītas 3 reizes dienā. Vecāki var dot noteikto devu. no rīta, pēc skolas un pirms gulētiešanas.
- Zāles, kas izrakstītas 4 reizes dienā, dos darbinieks, bet vecākiem būs jāaizpilda un jāparaksta veidlapa, kas dod atļauju to darīt.
- Veselības un drošības izpildinstitūcija iesaka jebkuru bērnu, kam ir slikta dūša un caureja, turēt ārpus skolas vismaz 48 stundas, skaitot no pēdējās epizodes.

Medicīniskie stāvokļi...

Ja jums ir kādas bažas par jūsu bērna veselību, lūdzu, nāciet un aprunājieties ar mums, kā arī informējiet mūs par visām diagnosticētajām slimībām. Tas ietver arī jaunāko informāciju par alerģijām un astmu. Ja jūsu bērnam ir astma un viņš lieto inhalatoru, lūdzu, skaidri to marķējiet un nogādājat skolas birojā. Tas vienmēr jāglabā skolā, un jums būs jāparaksta veidlapa, lai dotu mums atļauju to ievadīt, ja nepieciešams.

Doctor's Surgery	
Surgery Address	
Surgery Telephone Number	
NHS Number	
Does your child have any SEND needs/EHCP. If YES please specify YES/NO	
Does your child have any hearing difficulty? If YES please specify YES/NO	
Does your child have any eyesight difficulty? If YES please specify YES/NO	
Does your child have any speech difficulty? If YES please specify YES/NO	
Does your child have asthma? If YES please specify and give details of medication. YES/NO	Inhalers which need to be in school should be clearly marked with child's name and dosage/frequency.
Does your child have an allergy? If YES please specify and give details of any medication. YES/NO	
Has your child had any major operations? If YES please specify YES/NO	
Does your child have a serious illness? If YES please specify YES/NO	
Does your child have dietary restrictions due to being a vegetarian or for religious beliefs? If YES please specify YES/NO	

This form must be signed by someone with parental responsibility. The information I have given is correct to the best of my knowledge and belief.

Šī ir uzņemšanas veidlapas medicīniskā sadaļa . Šī lapa ir ārkārtīgi svarīga, lai mēs varētu nodrošināt jūsu bērna drošību.

Lūdzu, ņemiet vērā:

Darbinieks drīkst ievadīt tikai ārsta izrakstītas zāles .
Tās OBLIGĀTI jānodod birojā pirmajā dienā.

Mēs NEDRĪKSTAM dot paracetamolu (Calpol) vai jebkāda veida pretsāpju līdzekļus, ja vien tas nav izrakstīts un tam nav aptiekas etiķetes.

Attendance

Your child will have the opportunity to learn something new every day. Poor attendance will result in your child needing to catch up on what has been missed. Children can become very upset when they are aware that their friends are able to complete tasks that they cannot.

ABSENCE = LOST OPPORTUNITY



Did You Know... ?

If Your Child's Attendance During the School Year...	Your Child Would Have Lost Approximately...	or They Would Have Missed Approximately...
was 95%	9 Days from School	50 Lessons
was 90%	19 Days from School	100 Lessons
was 85%	29 Days from School	150 Lessons
was 80%	38 Days from School	200 Lessons
was 75%	48 Days from School	250 Lessons

Getting Your Child to School Really Matters

Apmeklētība un brīvdienas

Jūsu bērnam būs iespēja katru dienu iemācīties kaut ko jaunu. Slikta apmeklētība novedīs pie tā, ka bērnam būs jāatgūst nokavētais . Bērni var ļoti satraukties, uzzinot, ka viņu draugi spēj paveikt uzdevumus, ko viņi nevar.

Valdības noteikumi, kas tika ieviesti 2013. gada septembrī, nosaka, ka skolēnus nedrīkst vest atvaļinājumā mācību gada laikā. Likums nosaka, ka vecākiem nav automātisku tiesību ņemt savu bērnu ārpus skolas atvaļinājumā mācību gada laikā. Mēs nenodrošināsim bērniem darbu, ko ņemt līdz atvaļinājumam. Prombūtne var izraisīt fiksēta soda naudas piemērošanu saskaņā ar 1996. gada Izglītības likuma 444(B) pantu.

Ja ārkārtas apstākļu dēļ jums būs nepieciešams atvaļinājums, jums būs jārunā ar direktori Koilas kundzi.

Paroles norādīšana gadījumam, ja bērnu paņem kāds cits

Emergency Contact Details

Please give two contact details, *other than Parents*, on the sheets provided. It is good practice for schools to try each number if they cannot get a reply, to ensure you child is kept safe and well.

Please remember to inform the school immediately of any changes.

Password required for child to be collected from school:

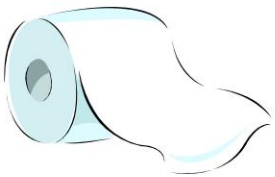
.....

Ļoti svarīgi! (Uzņemšanas veidlapas 6. lappuse)

Gatavošanās skolai

Lai bērnam nodrošinātu vislabāko skolas gaitu sākumu, ir noderīgi, ja varat praktizēt lietas, kas viņam varētu šķist sarežģītas vai satraucošas:

- Došanās uz tualeti un noslaucīšanās pēc tam.
- Roku mazgāšana ar ziepēm.
- Rūpēšanās par savu pamata higiēnu, piemēram, deguna izšņaukšana.
- Patstāvīga ģērbšanās un noģērbšanās.
- Apavu uzvilšana pareizajās kājās.
- Mēteļa rāvējslēdzēja aiztaisīšana un attaisīšana



Gatavošanās skolai

Ir arī daži citi veidi, kā jūs varat palīdzēt savam bērnam pirms (un pēc) skolas gaitu uzsākšanas:

- Runāt par to, ko darāt, un izrādīt interesi par lietām, ko redzat sev apkārt

- Lasiet kopā



- Kopīgi dziediet bērnu dziesmiņas

- Skaitiet – kāpjot pa kāpnēm, klājot galdu, nosaucot un saskaņojot krāsas un priekšmetus



- Griešana un zīmēšana



Noderīgas lietotnes lejupielādei





Gobelēns

- Tapestry ir tiešsaistes mācību dienasgrāmata. Mēs to izmantojam, lai jūs informētu ar jebkādiem ziņojumiem un atjauninātu informāciju par jūsu bērna progresu.
- Informāciju par Tapestry uzstādīšanu un piemēru, kā tas izskatīsies jūsu bērna tiešsaistes dienasgrāmatā, atradīsiet savā komplektā.
- Mēs nosūtīsim jums pieteikšanās datus pa e-pastu, lai piekļūtu šai informācijai. Ja jūs jau esat reģistrējies Tapestry vietnē Carlton Road Nursery, jums tas nebūs jādara .

+Maksāt



Ko dara +Pay?

- ļauj rezervēt maltītes un apmaksāt citus izdevumus, piemēram, braucienus un mūzikas nodarbības.
- piedāvā ļoti drošu maksājumu vietni
- sniedz jums visu jūsu veikto maksājumu vēsturi
- ļauj jums izveidot vienu konta pieteikšanās informāciju visiem jūsu bērniem, kas apmeklē +Pay skolu
- parāda visus maksājumam pieejamos vienumus, kas attiecas uz katru jūsu bērnu
- nosūta maksājuma kvīti uz jūsu reģistrēto e-pasta adresi
- piedāvā iespēju iestatīt automātiskus e-pasta/SMS maksājumu atgādinājumus
- bērnu pusdienas nākamajai nedēļai jāpasūta līdz pirmdienas pusnaktij

(Plašāku informāciju skatiet bērna sagaidīšanas komplektā iekļautajā bukletā. Ja jums ir kādi jautājumi par +Pay, droši jautājiet birojam.)



Ziņu plūsma — plūsma, kas izskatās ļoti līdzīga citām sociālo mediju vietnēm, kurās tiks augšupielādētas fotogrāfijas, jaunumi un informācija, lai atzīmētu skolēnu paveikto skolā.

Kalendārs — akadēmijas pasākumu kalendārs, kas ļaus jums redzēt gaidāmos pasākumus, ļaujot vecākiem plānot iepriekš.

Paziņojumi — VISAS vēstules vecākiem tiks nosūtītas, izmantojot lietotni, papīra kopijas vairs nebūs ierastais veids, kā vēstules sūtīt mājās. Dažos paziņojumos var būt poga, uz kuras vecākiem jānoklikšķina, lai dotu atļauju vai apliecinātu, ka esat izlasījis konkrēto vēstuli.

Veidlapas — vecāki varēs aizpildīt skolas veidlapas lietotnē.

Centrs — vecāki atradīs saites uz ārējām tīmekļa vietnēm, kurām viņi piekļūst skolas vajadzībām, piemēram, ParentPay.

Vecāku portāls — šeit tiek parādīti visi jūsu skolā mācījušies bērni un informācija par viņiem, kas mums ir. Vecāki varēs ziņot par prombūtni, izmantojot lietotni, un augšupielādēt pierakstu vēstules un ārsta izrakstus, kas tiek iesniegti tieši skolai.

E-pasts un īsziņas — skola var izmantot MyEd, lai nosūtītu vecākiem ziņojumus pa e-pastu un īsziņas.

Ja vēl neesat to izdarījuši, lūdzu, atnesiet
bērna dzimšanas apliecību vai pasi ,
lai mēs varētu pārbaudīt dzimšanas
datumu un vārda pareizrakstību.

Ja jums nepieciešama palīdzība veidlapu aizpildīšanā, lūdzu, nevilcinieties
jautāt.



**Aspire to
Achieve**



Pārejas sesijas “Paliec un spēlē”:

- Lācīšu pikniks – ceturtdien, 11. jūnijā, plkst. 13:30–14:30
- “Paliec un spēlē” sesijas – ceturtdien, 18. jūnijā, un ceturtdien, 25. jūnijā, plkst. 13.00–14.00
vai no plkst. 14:05 līdz 15:05 (sīkāku informāciju skatiet vēstulē)
- Bērnu patstāvīgās vizītes – ceturtdien, 2. jūlijā, plkst. 13.00–14.00 un
Trešdien, 8. jūlijā, plkst. 9:30–11:30

Ja jūsu bērns pašlaik apmeklē mūsu bērnudārzu, jūnijā un jūlijā viņam būs pieejamas regulāras, plānotas pārejas iespējas. Šajā laikā bērni katru nedēļu apmeklēs mūsu sagatavošanas klases, kur viņi tiksies un spēlēsies kopā ar pieaugušajiem, kas viņus atbalstīs septembrī.



**Aspire to
Achieve**



Paldies par jūsu laiku šodien.
Ar nepacietību gaidām jūsu
bērnu ciemos septembrī!

Ja jums ir kādi jautājumi, lūdzu, jautāiet kādam no darbiniekiem.