

Machine Translated by Google

# Bine ați venit la Academia Carlton Road

Recepție de seară

Pentru septembrie 2026




**Aspire to  
Achieve**



# Vă mulțumim că ați ales Academia Carlton Road

pentru a începe parcursul educațional al copilului  
dumneavoastră .



# La Carlton Road Academy noi...




**D**

**A  
S  
P  
I  
R  
E**



**IM HIGH**

**REAM BIG**



# ASPIRĂM...

## Our Shared Vision & Values



**A  
S  
P  
I  
R  
E**

- |                                      |   |
|--------------------------------------|---|
| We are ambitious to <b>ACHIEVE</b> ; | we aim high, anything is possible!  |
| We show <b>SELF-RESPECT</b> ,        | we support each other with empathy, tolerance and quiet confidence.                             |
| We are <b>PROUD</b> :                | positive, practical and we persevere.   |
| We want to be <b>INSPIRED</b> ,      | show our creativity, "Dream Big".   |
| We demonstrate <b>RESILIENCE</b> ;   | we learn from our mistakes, are reflective and reciprocal, take responsibility for our actions. |
| Everyone is <b>EQUAL</b> ;           | there are exciting experiences at Carlton Road for all.   |

## Faceți cunoștință cu echipa EYFS

---



Conducător de copii - Doamna Deamer



Învățătoare - Domnișoara Gibbs

(Doamna Gillis va fi pe 26 august)



Învățătoare - Doamna Cook

**Luni-Miercuri**



Învățătoare - Doamna Fletcher

**Miercuri-Vineri**

Datele semestrului:

Trimestrul 1

Joi , 3 septembrie 2026 - Vineri , 23 octombrie 2026

Trimestrul 2

Luni , 9 noiembrie 2026 - Vineri , 18 decembrie 2026

Trimestrul 3

Luni , 4 ianuarie 2027 - Vineri , 12 februarie 2027

Trimestrul 4

Luni, 22 februarie 2027 - Joi , 25 martie 2027

Termenul 5

Luni , 12 aprilie 2027 - Vineri , 28 mai 2027

Semestrul 6

Luni , 7 iunie 2027 - Vineri , 23 iulie 2027

## Uniforma noastră școlară

Copilul dumneavoastră va avea nevoie de următoarea uniformă:

- Un hanorac sau un cardigan roșu • Un tricou polo alb • Fustă sau pantaloni gri/negri • Șosete sau colanți negri/gri sau albi
- ÎNCĂLȚĂMINTE neagră fără toc



Totul va trebui să fie numit. \_\_\_\_\_

De asemenea, vă rugăm să ne trimiteți o geantă cu haine de rezervă în caz de accident.

## Uniforma noastră școlară

Copilul dumneavoastră va trebui să aducă un kit de educație fizică la școală. Acesta va fi păstrat la școală în timpul fiecărui semestru și va fi trimis acasă în ultima săptămână. Copilul dumneavoastră va trebui să aducă kitul de educație fizică înapoi la școală în prima zi a fiecărui semestru nou.

Copilul dumneavoastră va trebui să se schimbe singur pentru exercițiile de sport, așa că vă rugăm să exersați acest lucru cu el pe parcursul verii pentru a vă asigura că este încrezător.

Uniformă educație fizică:

- Pantaloni scurți simpli negri
- Un tricou alb fără nasturi
- Pantofi sport negri pentru sport în aer liber



Totul va trebui să aibă un nume și toate articolele de sport vor trebui să fie într-o pungă etichetată.

## Distribuitori de uniforme...

Uniforma noastră este disponibilă la achiziționare de la Nationwide School Uniforms, care vă va prelua comanda prin telefon sau online și va trimite toate articolele vestimentare la adresa dumneavoastră de domiciliu. <https://www.nationwideschooluniforms.co.uk/school-uniform/primary-school/carlton-road-academy>



Oldrids în centrul orașului Boston:

<https://www.oldrids.co.uk/uniforms/boston-schools/carlton-road-academy-boston/c20031>



Uniformele fără marcă pot fi achiziționate din majoritatea supermarketurilor și magazinelor de îmbrăcăminte de pe străzile principale sau online.

## Bijuterii:

În școală este permisă purtarea unei singure perechi de cercei simpli cu șuruburi. **VĂ RUGĂM SĂ NU UTILIZAȚI CERCEI VERTICALI SAU CERCEI ATÂRN.**



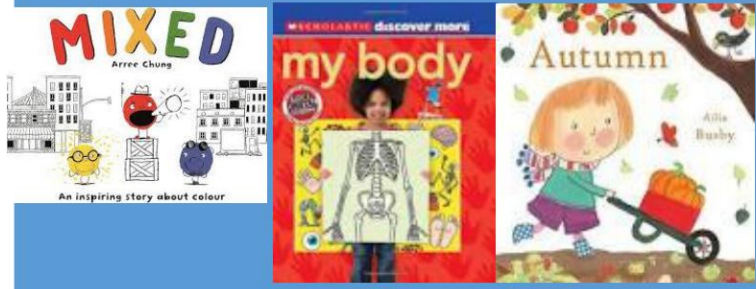
Geantă de cărți:

Fiecare copil care frecventează Academia Carlton Road primește gratuit un ghiozdan cu cărți. Acesta va fi trimis acasă în prima săptămână a semestrului din septembrie.

Copilul dumneavoastră trebuie să aducă acest material la școală în fiecare zi și, atunci când îl auziți citind, vă rugăm să notați o notă în foaia lui de lectură. Este foarte important să vă ascultați copilul citind acasă. \_\_\_\_\_

# Temele noastre curriculare


## Semestrul 1 - Culoarea lumii




## Trimestrul 2 - În pădure




## Trimestrul 3 - Zoom către Lună



## Trimestrul 4 - De la câmp la furculiță



## Termenul 5 - Toate creaturile mărețe și Mic



## Trimestrul 6 - Sus, sus și departe



## Ziua noastră de școală...



8.40-8.50: Copiii sosesc la școală

8.50-9.00: Înregistrare, calendarul zilnic și discuții despre vreme



9.00: Fonetică - Folosim schema Little Wandle (mai multe despre asta în continuare)

9.30: Copiii au acces la serviciile din cadrul unității

10:15: Timp pentru a face ordine și apoi introducerea de

informații matematice 10:40: Gustare (lapte și fructe)



10:40: Copiii accesează facilitățile și finalizează activitățile de matematică

11.30: Timp de ordine și pregătire pentru prânz (spălarea mâinilor și distribuirea tichetelor de prânz)

11.45-12.45: Ora prânzului (mâncăm în hol, apoi ieșim la joacă)

## Ziua noastră de școală a continuat...

12,50: Înregistrare 1,00:

Periaj dentar (formular de consimțământ în pachete)

1.15: Introducere informații în sesiunea

de după-amiază 1.30: Copiii accesează facilitățile din cadrul unității

2.30: Timp de curățenie și băutură (dacă este vreme caldă)

2.45: Adunare / timp pentru cerc 3.00:

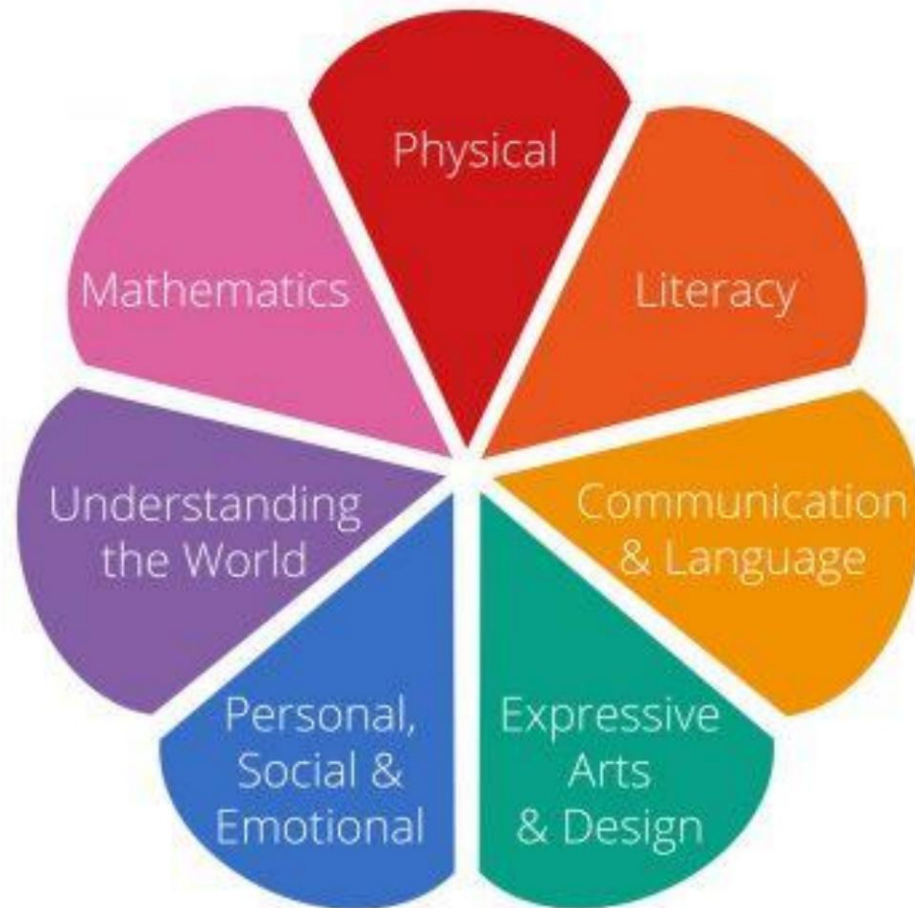
Ora poveștilor și pregătirile de plecare acasă 3.15:

Terminarea școlii



## Ce înseamnă „a accesa prevederea”?

EYFS oferă copiilor oportunități de a învăța prin joc. Jocul este foarte important, deoarece copiii învață mai mult și rețin mai mult atunci când au învățat ceva prin joc.



Oferim copiilor noștri oportunități de a accesa activități bazate pe joacă pentru a le sprijini învățarea în toate aceste domenii. Următoarele diapozitive prezintă copii jucându-se într-o varietate de domenii...

## Copiii „accesează la dispoziție”...



Copiii vor alege ce le-a fost pus la dispoziție. Resursele furnizate sunt atent planificate pentru a susține tema învățării în fiecare săptămână.

## Copiii „accesează la dispoziție” ...



Se promovează independența și libertatea de alegere. De asemenea, sunt oferite obiecte neobișnuite pentru a extinde experiențele copiilor și pentru a promova curiozitatea, admirația și uimirea.




## Little Wandle Phonics

Aceasta este schema pe care o folosim pentru a-l învăța pe copilul dumneavoastră să citească. Este clar secvențiată și structurată. Îi învață pe copii cum să recunoască sunetele, cum să le scrie corect și apoi cum să le combine pentru a citi cuvinte.

Copiii învață un fonem (sunet) nou în fiecare zi, timp de 4 zile, apoi recapitulează sunetele săptămânii vinerea.

## Phase 2 grapheme information sheet

Autumn 1

Grapheme and mnemonic	Picture card	Pronunciation phrase	Formation phrase
s s	 snake	Show your teeth and let the s hiss out ssssss ssssss	Under the snake's chin, slide down and round its tail.
a a	 astronaut	Open your mouth wide and make the a sound at the back of your mouth a a a	Around the astronaut's helmet and down into space.
t t	 tiger	Open your lips; put the tip of your tongue behind your teeth and press t t t	From the tiger's nose to its tail, then follow the stripe across the tiger.
p p	 penguin	Bring your lips together, push them open and say p p p	Down the penguin's back, up and around its head.
i i	 iguana	Pull your lips back and make the i sound at the back of your mouth i i i	Down the iguana's body, then draw a dot (on the leaf) at the top.
n n	 net	Open your lips a bit, put your tongue behind your teeth and make the nnnn sound nnnn	Down the stick, up and over the net.
m m	 mouse	Put your lips together and make the mmmm sound mmmm	Down, up and over the mouse's ears, then add a flick on the nose.

© 2021 Wandle Learning Trust. All rights reserved.



Grapheme and mnemonic	Picture card	Pronunciation phrase	Formation phrase
d d	 duck	Put your tongue to the top and front of your mouth and make a quick d sound d d d	Round the duck's body, up to its head and down to its feet.
g g	 goat	Give me a big smile that shows your teeth; press the middle of your tongue to the top and back of your mouth; push your tongue down and forward to make the g sound g g g	Round the goat's face, up to his ear; down and curl under his chin.
o o	 octopus	Make your mouth into round shape and say o o o	All around the octopus.
c c	 cat	Open your mouth into a little smile; make your tongue flat and move it up towards the top of your mouth to say e e e	Curl around the cat.
k k	 kite	Open your mouth into a little smile; make your tongue flat and move it up towards the top of your mouth to say k k k	Down the kite, up and across, back and down to the corner.
ck ck	 sock	Open your mouth into a little smile; make your tongue flat and move it up towards the top of your mouth to say e e e	c Curl round the heel of the sock. k Down the sock, up and across, back and down and to the corner. <b>Catchphrase:</b> Rock that sock!
e e	 elephant	Open your mouth wide and say e e e	Around the elephant's eye and down its trunk.

© 2021 Wandle Learning Trust. All rights reserved.



Mai multe informații vor fi oferite pe această temă în cadrul unei sesiuni de informare fonetică din semestrul 1 (data va fi confirmată).

Folosim schema matematică White Rose în întreaga școală. Este o schemă fantastică, iar sesiunile de la clasa a XII-a sunt adesea legate de povești.

	Week 1	Week 2	Week 3	Week 4	Week 5	Week 6	Week 7	Week 8	Week 9	Week 10	Week 11	Week 12
Autumn term	Getting to know you		Match, sort and compare <i>Free trial</i> VIEW		Talk about measure and patterns VIEW		It's me 1, 2, 3 VIEW		Circles and trian... VIEW	1, 2, 3, 4, 5 VIEW		Shapes with 4 si... VIEW
Spring term	Alive in 5 VIEW	Mass and capacity VIEW	Growing 6, 7, 8 VIEW		Length, height and time VIEW		Building 9 and 10 VIEW		Explore 3-D shapes VIEW			
Summer term	To 20 and beyond VIEW	How many now? VIEW	Manipulate, compose and decompose VIEW		Sharing and grouping VIEW		Visualise, build and map VIEW		Make connections VIEW		Consolidation	



## Informații despre alimente



### Gustare

Copilul dumneavoastră va primi o bucată de fruct ca gustare la mijlocul dimineții. Nu va trebui să aducă alte gustări.

De asemenea, copiii vor avea lapte sau apă în timpul gustării de dimineață.

### Ora prânzului:

Toți elevii de la clasa a XII-a au dreptul la o masă gratuită la școală.

Un meniu va fi disponibil din care puteți alege pe +Pay pentru a comanda o masă pentru copilul dumneavoastră.

Aceasta trebuie aleasă cel târziu luni, la miezul nopții, pentru ca prânzurile din săptămânile următoare să poată fi comandate.

cu succes.

Dacă doriți să discutați despre obiceiurile alimentare ale copilului dumneavoastră, vă rugăm să vorbiți cu un membru al personalului.

**Este important să îl informați pe dirigintele clasei despre orice alergii alimentare pe care le-ar putea avea copilul dumneavoastră.**

Pentru orice întrebări, vă rugăm să le adresați.

Dacă copilul dumneavoastră este bolnav

În cazul în care copilul dumneavoastră se îmbolnăvește, va trebui să sunați la secretariat la numărul 01205 364674 în fiecare zi, până când se simte suficient de bine pentru a se întoarce.

Dacă medicul dumneavoastră prescrie medicamente copilului dumneavoastră, se aplică următoarele reguli:

- Medicamentele prescrise de 3 ori pe zi NU VOR fi administrate de către personal. Părinții pot administra doza prescrisă.  
dimineața, după școală și la culcare.
- Medicamentele prescrise de 4 ori pe zi VA fi administrate de un membru al personalului, dar părinții vor trebui să completeze și să semneze un formular care să le dea permisiunea pentru acest lucru.
- Autoritatea pentru Sănătate și Securitate recomandă ca orice copil care suferă de boală și diaree să fie ținut în siguranță în afara școlii timp de minimum 48 de ore, de la ultimul episod.

Afecțiuni medicale...

Dacă aveți nelămuriri legate de sănătatea copilului dumneavoastră, vă rugăm să veniți să discutați cu noi și să ne țineți la curent cu orice afecțiuni medicale care au fost diagnosticate. Aceasta include și orice noutăți privind alergiile și astmul. Dacă copilul dumneavoastră are astm și folosește un inhalator, vă rugăm să îl etichetați clar și să îl aduceți la secretariatul școlii. Acesta trebuie păstrat în permanență la școală și va trebui să semnați un formular pentru a ne da permisiunea de a administra, dacă este necesar.

Doctor's Surgery	
Surgery Address	
Surgery Telephone Number	
NHS Number	
Does your child have any SEND needs/EHCP. If YES please specify YES/NO	
Does your child have any hearing difficulty? If YES please specify YES/NO	
Does your child have any eyesight difficulty? If YES please specify YES/NO	
Does your child have any speech difficulty? If YES please specify YES/NO	
Does your child have asthma? If YES please specify and give details of medication. YES/NO	Inhalers which need to be in school should be clearly marked with child's name and dosage/frequency.
Does your child have an allergy? If YES please specify and give details of any medication. YES/NO	
Has your child had any major operations? If YES please specify YES/NO	
Does your child have a serious illness? If YES please specify YES/NO	
Does your child have dietary restrictions due to being a vegetarian or for religious beliefs? If YES please specify YES/NO	

This form must be signed by someone with parental responsibility. The information I have given is correct to the best of my knowledge and belief.

Aceasta este secțiunea medicală a Formularului de admitere. Această pagină este extrem de importantă pentru a putea asigura siguranța copilului dumneavoastră.

Vă rugăm să rețineți:

Doar medicamentele eliberate pe bază de rețetă pot fi administrate de un membru al personalului. Acestea **TREBUIE** predate la secretariat în prima zi.

NU putem administra paracetamol (Calpol) sau orice alt tip de analgezic decât dacă a fost prescris și are etichetă de farmacie.

## Attendance

Your child will have the opportunity to learn something new every day. Poor attendance will result in your child needing to catch up on what has been missed. Children can become very upset when they are aware that their friends are able to complete tasks that they cannot.

### **ABSENCE = LOST OPPORTUNITY**



#### **Did You Know... ?**

If Your Child's Attendance During the School Year...	Your Child Would Have Lost Approximately...	or They Would Have Missed Approximately...
was 95%	9 Days from School	50 Lessons
was 90%	19 Days from School	100 Lessons
was 85%	29 Days from School	150 Lessons
was 80%	38 Days from School	200 Lessons
was 75%	48 Days from School	250 Lessons

**Getting Your Child to School Really Matters**

## Prezență și sărbători

Copilul dumneavoastră va avea ocazia să învețe ceva nou în fiecare zi. Prezența slabă va face ca el să fie nevoit să recupereze ceea ce a pierdut. Copiii se pot supăra foarte tare atunci când sunt conștienți că prietenii lor sunt capabili să îndeplinească sarcini pe care ei nu le pot îndeplini.

Reglementările guvernamentale introduse în septembrie 2013 prevăd că elevii nu ar trebui luați în vacanță în timpul semestrului. Legea prevede că părinții nu au dreptul automat de a-și lua copilul de la școală în vacanță în timpul semestrului. Nu vom oferi copiilor teme pentru a le lua cu ei în vacanță. Absențele pot duce la aplicarea unei amenzi fixe în temeiul Secțiunii 444(B) din Legea Educației din 1996.

Va trebui să discutați cu directoarea școlii, doamna Coyle, dacă aveți nevoie de un concediu în cazul unor circumstanțe excepționale.

## Furnizarea unei parole în cazul în care altcineva vă ia copilul


### **Emergency Contact Details**

Please give two contact details, *other than Parents*, on the sheets provided. It is good practice for schools to try each number if they cannot get a reply, to ensure your child is kept safe and well.

**Please remember to inform the school immediately of any changes.**

**Password required for child to be collected from school:**

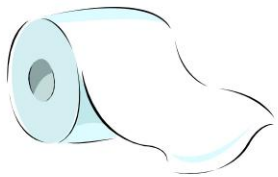
.....



**Foarte important! (Pagina 6 din Formularul de admitere)**

## Pregătirea pentru școală

Pentru a-i oferi copilului tău cel mai bun început în viața școlară, este util să exersezi lucruri pe care le-ar putea considera dificile sau îngrijorătoare: • Mersul la toaletă și ștergerea după aceea. • Spălarea mâinilor cu săpun. • A-și asigura propria igienă de bază, de exemplu, suflarea nasului. • Îmbrăcarea și dezbrăcarea independentă. • Punerea pantofilor la picioarele potrivite. • Încheierea și desfacerea fermoarului hainei.




## Pregătirea pentru școală

Există și alte modalități prin care puteți ajuta copilul dumneavoastră înainte (și după) începerea școlii:

- Vorbiți despre ceea ce faceți și arătați interes pentru lucrurile pe care le vedeți în jurul vostru

- Citiți împreună



- Cântați împreună cântece pentru copii

- Numărați – în timp ce urcați scările, puneți masa, denumiți și potriviți culorile și obiectele



- Tăiere și desenare



## Aplicații utile de descărcat





## Tapiserie

- Tapestry este un jurnal de învățare online. Îl folosim pentru a vă ține la curent cu orice mesaje și pentru a vă actualiza cu privire la progresul copilului dumneavoastră.
- Veți găsi informații despre configurarea Tapestry și un exemplu despre cum va arăta în jurnalul online al copilului dumneavoastră, în pachet.
- Vă vom trimite datele de conectare prin e-mail pentru a accesa acest serviciu. Dacă sunteți deja pe site-ul Tapestry din Carlton Road Nursery, nu va trebui să faceți acest lucru, deoarece sunteți deja înregistrat.

+Plătește



Ce face +Pay?

- vă permite să rezervați mese și să plătiți alte cheltuieli, cum ar fi excursii și lecții de muzică.
- oferă un site de plată extrem de securizat
- vă oferă un istoric al tuturor plăților pe care le-ați efectuat
- vă permite să creați un singur cont de conectare pentru toți copiii dvs. care frecventează o școală +Pay
- vă arată toate articolele disponibile pentru plată relevante pentru fiecare dintre copiii dumneavoastră
- trimite prin e-mail o chitanță a plății dvs. la adresa de e-mail pe care o înregistrați
- vă oferă posibilitatea de a seta mementouri automate de plată prin e-mail/SMS
- prânzurile pentru copii trebuie comandate până luni, la miezul nopții, pentru săptămâna următoare

(Vă rugăm să găsiți pliantul inclus în pachetul de bun venit al copilului dumneavoastră pentru mai multe informații; nu ezitați să întrebați Secretariatul dacă aveți nelămuriri legate de +Pay)



Flux de știri - Un flux foarte asemănător cu alte site-uri de socializare, unde vor fi încărcate fotografiile, știri și informații pentru a celebra ceea ce au făcut elevii la școală.

Calendar - Un calendar al evenimentelor academiei care vă va permite să vedeți evenimentele viitoare, permițând părinților să își planifice evenimentele din timp.

Notificări - TOATE scrisorile către părinți vor fi trimise prin intermediul aplicației, copiile pe hârtie nu vor mai fi modalitatea obișnuită de a trimite scrisorile acasă. Pe unele notificări poate exista un buton pe care părinții trebuie să îl acceseze pentru a da permisiunea sau pentru a confirma că au citit scrisoarea respectivă.

Formulare - Părinții vor putea completa formulare școlare în aplicație.

Centrul – Părinții vor găsi linkuri către site-uri web externe pe care le accesează pentru școală, cum ar fi ParentPay.

Portalul părinților – Acesta prezintă toți copiii pe care îi aveți la școală și informațiile despre ei pe care le deținem. Părinții vor putea raporta o absență prin intermediul aplicației și vor putea încărca scrisori de programare și avize medicale, care sunt trimise direct la școală.

E-mail și SMS – MyEd poate fi utilizat de școală pentru a trimite mesaje prin e-mail și SMS părinților.

Dacă nu ați făcut-o deja, vă rugăm să  
aduceți certificatul de naștere sau  
pașaportul copilului dumneavoastră  
pentru a putea verifica data nașterii  
și ortografia numelui său.

Dacă aveți nevoie de ajutor pentru completarea formularelor, nu ezitați  
să le cereți.



**Aspire to  
Achieve**



# Sesiuni de tranziție Stay & Play:

- Picnicul ursuleților de pluș – joi , 11 iunie, între orele 13:30 și 14:30
- Sesiuni Stay and Play – joi , 18 iunie și joi , 25 iunie, între orele 13:00 și 14:00  
sau 14:05-15:05 (vă rugăm să consultați scrisoarea pentru detalii specifice)
- Vizite independente pentru copii – joi, 2 iulie, între orele 13:00 și 14:00 și  
Miercuri, 8 iulie, ora 9:30 - 11:30

Dacă copilul dumneavoastră frecventează în prezent creșa noastră, va beneficia de oportunități de tranziție regulate și planificate pe parcursul lunilor iunie și iulie. În această perioadă, copiii vor avea vizite săptămânale la sălile noastre de clasă, unde se vor întâlni și se vor juca alături de adulții care îi vor sprijini în septembrie.



**Aspire to  
Achieve**



Vă mulțumesc pentru timpul acordat astăzi.  
Așteptăm cu nerăbdare să vă urăm  
bun venit copilului în septembrie!

Dacă aveți întrebări, vă rugăm să adresați unui membru al personalului.