

La Carlton Road Academy noi...



D

**A
S
P
I
R
E**

IM HIGH



REAM BIG



Achievement



Self Respect



Pride



Inspiration



Resilience



Equality



ASPIRĂM...

Our Shared Vision & Values



Achievement



Self Respect



Pride



Inspiration



Resilience



Equality

**A
S
P
I
R
E**

- We are ambitious to **ACHIEVE**; we aim high, anything is possible!
- We show **SELF-RESPECT**, we support each other with empathy, tolerance and quiet confidence.
- We are **PROUD**: positive, practical and we persevere.
- We want to be **INSPIRED**, show our creativity, "Dream Big".
- We demonstrate **RESILIENCE**; we learn from our mistakes, are reflective and reciprocal, take responsibility for our actions.
- Everyone is **EQUAL**; there are exciting experiences at Carlton Road for all.

Datele termenului:

Termenul 1

Marți 5 septembrie 2023 până vineri 20 octombrie 2023

Termenul 2

De luni 6 noiembrie 2023 până miercuri 20 decembrie 2023

Termenul 3

De miercuri, 3 ianuarie 2024 până vineri, 9 februarie 2024

Termenul 4

De luni 19 februarie 2024 până joi, 28^{martie} 2024

Termenul 5

De luni 15 aprilie 2024 până vineri, 24 mai 2024

Termenul 6

Luni 3 iunie 2024 până marți 23 iulie 2024

Uniforma noastră școlară

Copilul dumneavoastră va avea nevoie de următoarea uniformă:

- Un hanorac sau un cardigan roșu
- Un tricou polo alb
- Fusta sau pantaloni gri/negri
- Ciorapi sau colanti negri/gri sau albi
- Pantofi negri fara toc



Uniforma PE:

- Pantaloni scurți negri simpli
- Un tricou alb fără nasturi
- Plimsols negri pentru exterior PE



Totul va trebui să fie numit și toate articolele PE vor trebui să fie într-o pungă etichetată. De asemenea, vă rugăm să trimiteți o geantă cu haine de rezervă în caz de accidente.

Reprezentanții de uniforme...

Uniforma noastră este disponibilă pentru a cumpăra de la **Nationwide School Uniforms** , care vă va prelua comanda prin telefon sau online și va posta toate articolele de îmbrăcăminte la adresa dvs. de acasă.
<https://www.nationwideschooluniforms.co.uk/school-uniform/primary-school/carlton-road-academy>



Oldrids Downtown Boston:

<https://www.oldrids.co.uk/uniforms/boston-schools/carlton-road-academy-boston/c20031>



Uniforme fără marcă pot fi achiziționate în majoritatea supermarketurilor și a magazinelor de îmbrăcăminte High Street sau online.

Bijuterii:

La școală este permisă purtarea unei singure perechi de crampoane simple.

Geanta de carte:



Fiecare copil care frecventează Carlton Road Academy primește gratuit o geantă de carte. Acesta va fi trimis acasă în prima săptămână a trimestrului din septembrie.

Copilul dumneavoastră trebuie să aducă acest lucru la școală în fiecare zi și, când îl auziți citind, vă rugăm să scrieți o notă în fișa de lectură. Este **foarte** important să-ți ascuți copilul citind acasă.

Temele noastre de curriculum

Termenul 1- Noi înșine apoi toamna



Termenul 4- Oameni care ne ajută



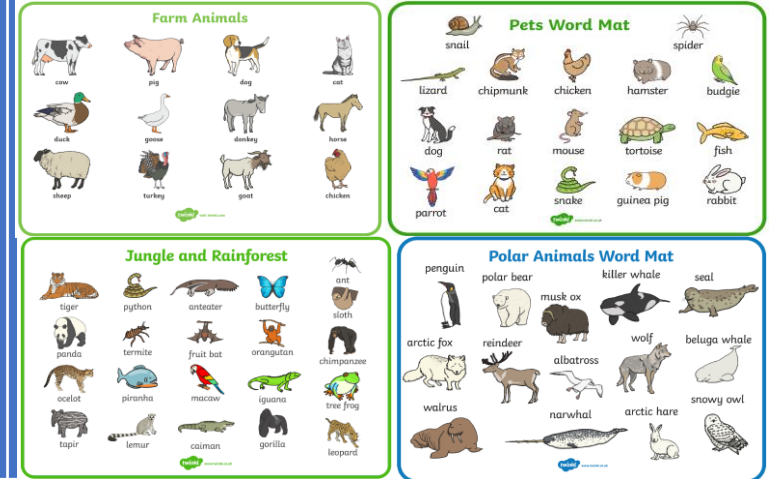
Termenul 2-Once Upon a Time și sărbători



Termenul 5 - Creșteți! - Ciclurile de viață ale animalelor și ale plantelor



Termenul 3 - Animale uimitoare



Termenul 6 - Să ne mișcăm - transport, pirați și vacanțe





Ziua noastră de școală...



8.40-8.50: Copiii ajung la școală

8.50-9.00: Înregistrare, calendar zilnic și discuții despre vreme

9.00: Phonics - Folosim schema Little Wandle (mai multe despre aceasta urmează)

9.30: Copiii accesează furnizarea din cadrul unității



10:00: Ora de îngrijire și apoi ora de gustare (lapte și fructe)

10.30: Intrare matematică



10:45: Copiii au acces la dispoziție

11.30: Oră de îngrijire și pregătire pentru prânz (spălarea mâinilor și înmânarea jetoanelor de prânz)

11.45-12.45: Ora prânzului (mănâncă în sală apoi ieși la joacă)

Ziua noastră de școală a continuat...

12.50: Înregistrare

1.00: Degete funky (activități motorii fine)

1.15: Intrarea sesiunii de după-amiază

1.30: Copiii accesează furnizarea din cadrul unității

2.30: Oră de îngrijire și băutură (dacă vreme caldă)

2.45: Asamblare

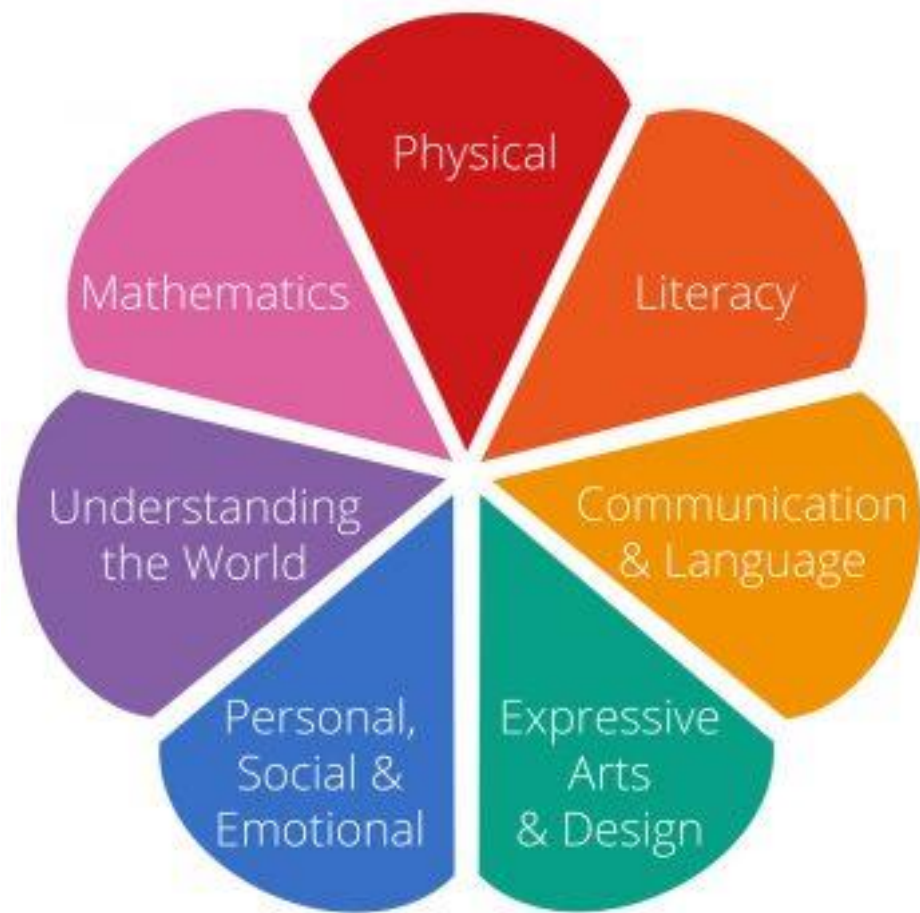
3.00: Ora poveștilor și pregătește-te să pleci acasă

3.15: Se termină școala



Ce înseamnă „accesarea dispoziției”?

EYFS oferă copiilor oportunități de a învăța prin joacă. Jocul este foarte important deoarece copiii învață mai mult și rețin mai mult atunci când au învățat ceva prin joacă.



Oferim copiilor noștri oportunități de a accesa activități bazate pe joacă pentru a le susține învățarea în toate aceste domenii. Următoarele diapozitive arată copiii care se joacă într-o varietate de domenii...



Little Wandle Phonics

Aceasta este schema pe care o folosim pentru a-ți învăța copilul să citească. Este clar ordonat și structurat. Îi învață pe copii cum să recunoască sunetele, cum să le scrie corect și apoi cum să le îmbine pentru a citi cuvintele.

Copiii învață un nou fonem (sunet) în fiecare zi timp de 4 zile, apoi au o trecere în revistă a sunetelor săptămânii într-o zi de vineri.

Odată ce sunetele sunt introduse, sprijinul dvs. acasă este vital pentru a încorpora aceste sunete.

Folosim schema de matematică White Rose în toată școala. Este o schemă fantastică și sesiunile din Recepție sunt adesea legate de povești.

Overview



	Week 1	Week 2	Week 3	Week 4	Week 5	Week 6	Week 7	Week 8	Week 9	Week 10	Week 11	Week 12	Week 13	Week 14
Autumn	Getting to Know You			Just Like Me!			It's Me 1 2 3!			Light and Dark			Consolidation	
Spring	Alive in 5!			Growing 6, 7, 8			Building 9 and 10			Consolidation				
Summer	To 20 and Beyond			First Then Now			Find My Pattern			On The Move				



Informații despre alimente



Ora

gustare Copilul dumneavoastră va primi o bucată de fruct la mijlocul dimineții gustare. Nu vor trebui să aducă gustări suplimentare.

Lapte sau apă vor fi, de asemenea, furnizate copiilor în timpul gustării de dimineață.

Ora prânzului:

Toți elevii din Recepție, Anul 1 și Anul 2 au dreptul la o masă școlară gratuită.

Un meniu va fi disponibil din care să alegeți pe **ParentPay** pentru ca tu să comanzi o masă pentru copilul tău .

Acesta trebuie să fie ales până cel târziu luni, la miezul nopții, pentru ca prânzurile din săptămânile următoare să fie comandate cu succes.

Puteți alege să trimiteți copilul cu un prânz la pachet, vă rugăm să vă asigurați că acesta este numit. Deoarece suntem o școală sănătoasă, promovăm un prânz sănătos. Aceasta înseamnă nu mai mult de 2 porții de prăjituri, biscuiți sau batoane de ciocolată de mărimea unui copil și fără băuturi gazoase.



Este important să vă informați profesorul de clasă cu privire la eventualele alergii alimentare pe care copilul dumneavoastră le poate avea. Orice întrebări, vă rugăm să întrebați.

Dacă copilul dumneavoastră este bolnav

În cazul în care copilul dumneavoastră nu se simte bine, va trebui să sunați la birou la 01205 364674 în fiecare zi, până când este suficient de bine pentru a se întoarce.

Pot fi efectuate vizite la domiciliu, dacă nu se face contact.

Dacă copilul dumneavoastră i se prescrie un medicament de către medic, se aplică următoarele reguli:

- Medicamentele prescrise de 3 ori pe zi NU VA fi administrate de personal. Părinții pot da doza prescrisă dimineața, după școală și la culcare.
- Medicamentul prescris de 4 ori pe zi VA fi administrat de un membru al personalului, dar părinții vor trebui să completeze și să semneze un formular care să permită ca acest lucru să se întâmple.
- Executivul pentru Sănătate și Siguranță recomandă ca orice copil care suferă de boală și diaree să fie ținut în afara școlii pentru cel puțin 48 de ore, de la ultimul episod.

Doctor's Surgery	
Surgery Address	
Surgery Telephone Number	
NHS Number	
Does your child have any SEND needs/EHCP. If YES please specify YES/NO	
Does your child have any hearing difficulty? If YES please specify YES/NO	
Does your child have any eyesight difficulty? If YES please specify YES/NO	
Does your child have any speech difficulty? If YES please specify YES/NO	
Does your child have asthma? If YES please specify and give details of medication. YES/NO	Inhalers which need to be in school should be clearly marked with child's name and dosage/frequency.
Does your child have an allergy? If YES please specify and give details of any medication. YES/NO	
Has your child had any major operations? If YES please specify YES/NO	
Does your child have a serious illness? If YES please specify YES/NO	
Does your child have dietary restrictions due to being a vegetarian or for religious beliefs? If YES please specify YES/NO	

This form must be signed by someone with parental responsibility. The information I have given is correct to the best of my knowledge and belief.

Aceasta este secțiunea medicală a formularului de admitere. Această pagină este extrem de importantă pentru ca noi să putem asigura siguranța copilului dumneavoastră.

Vă rugăm să rețineți:

Doar medicamentele prescrise pot fi administrate de un membru al personalului. Acesta **TREBUIE** predat la birou în prima zi.

NU putem da paracetamol (Calpol) sau orice tip de analgezic decât dacă acesta a fost prescris și are etichetă de farmacie .

Conditii medicale...

Dacă aveți îngrijorări legate de sănătatea copilului dumneavoastră, vă rugăm să veniți să discutați cu noi și să ne țineți la curent cu orice afecțiuni medicale care au fost diagnosticate. Aceasta include, de asemenea, orice actualizări despre alergii și astm. Dacă copilul dumneavoastră are astm și folosește un inhalator, vă rugăm să-l etichetați clar și să-l aduceți la biroul școlii. Acest lucru trebuie păstrat la școală în orice moment și va trebui să semnați un formular pentru a ne da permisiunea de a administra dacă este necesar.

Prezența

Copilul tău va avea ocazia să învețe ceva nou în fiecare zi. Prezența slabă va face ca copilul dumneavoastră să fie nevoit să recupereze ceea ce a ratat. Copiii pot deveni foarte supărați atunci când sunt conștienți că prietenii lor sunt capabili să îndeplinească sarcini pe care nu le pot realiza.

ABSENCE = LOST OPPORTUNITY



Did You Know... ?

If Your Child's Attendance During the School Year...	Your Child Would Have Lost Approximately...	or They Would Have Missed Approximately...
was 95%	9 Days from School	50 Lessons
was 90%	19 Days from School	100 Lessons
was 85%	29 Days from School	150 Lessons
was 80%	38 Days from School	200 Lessons
was 75%	48 Days from School	250 Lessons

Getting Your Child to School Really Matters

Întârzierea la școală

Porțile se deschid la 8:40.

Copiii vin la școală și încep să învețe în acel moment.

Dacă copilul tău întârzie, atunci îi lipsește minute vitale de timp de învățare. Înregistrarea este la ora 8:50 și apoi începe fonetica – dacă de data aceasta sunt trecute, le lipsește un nou sunet și o nouă bucată de învățare.

Getting Your Child to School Really Matters



Did You Know... ?

In a School Year, If Your Child is Late Every Day By...	Your Child Would Have Lost Approximately...	or They Would Have Missed Approximately...
5 Minutes	3.5 Days from School	20 Lessons
10 Minutes	7 Days from School	41 Lessons
15 Minutes	10 Days from School	55 Lessons
20 Minutes	14.5 Days from School	82 Lessons
30 Minutes	22 Days from School	123 Lessons

Please Encourage Punctuality to Maintain Attendance

Sărbători

Reglementările guvernamentale introduse în septembrie 2013 prevăd că elevii **nu ar trebui** să fie luați în vacanță în timpul perioadei de curs. Legea prevede că părinții nu au dreptul automat de a-și scoate copilul de la școală pentru concediu în timpul perioadei de curs. Nu vom oferi copiilor de lucru pe care să-l ia în vacanță cu ei. Absențele pot duce la emiterea unei amenzi cu penalizare fixă în conformitate cu secțiunea 444(B) din Legea educației din 1996.

Va trebui să vorbiți cu directorul, doamna Coyle, dacă aveți nevoie de un concediu în cazul unor circumstanțe excepționale.



Furnizarea unei parole în cazul în care altcineva colectează copilul tău

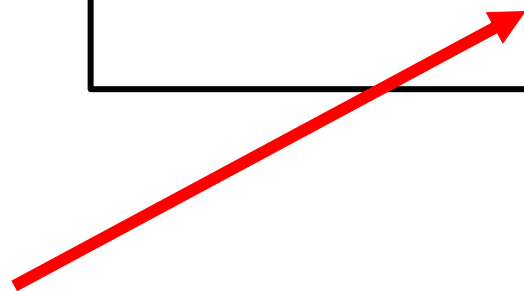
Emergency Contact Details

Please give two contact details, *other than Parents*, on the sheets provided. It is good practice for schools to try each number if they cannot get a reply, to ensure you child is kept safe and well.

Please remember to inform the school immediately of any changes.

Password required for child to be collected from school:

.....

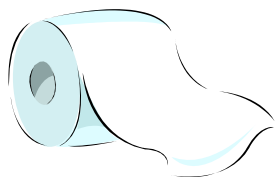


Foarte important! (Pagina 6 din Formularul de admitere)

Pregătirea pentru școală

Pentru a oferi copilului dumneavoastră cel mai bun început în viața de școală, vă ajută să practicați lucruri pe care le pot considera dificile sau îngrijorătoare:

- Mergând la toaletă și ștergându-se după aceea.
- Folosind săpun pentru a se spăla pe mâini.
- Să aibă grijă de propria lor igienă de bază, de exemplu să-și sufle nasul.
- Se îmbracă și se dezbracă independent.
- Punerea pantofilor pe picioarele drepte.
- Făcând fermoarul și desfăcând fermoarul hainei.



Pregătirea pentru școală


Există și alte moduri prin care poți ajuta înainte (și după) copilul tău să înceapă școala:

- Vorbește despre ceea ce faci și arăți interes pentru lucrurile pe care le poți vedea în jurul tău

- Citiți împreună



- Cântați împreună versuri de creșă



- Numărarea – pe măsură ce urcați scările, așezați masa, numiți și potriviți culorile și obiectele



- Tăiere și desen



Aplicații utile de descărcat



Download the Weduc app.
Never miss a moment in your child's learning journey.





TAPESTRY
ONLINE LEARNING JOURNAL

Tapiserie

- Tapestry este un jurnal de învățare online, îl folosim pentru a vă ține la curent cu orice mesaj și pentru a vă informa cu privire la progresul copilului dumneavoastră.
- Veți găsi informații despre configurarea Tapestry și un exemplu despre cum va arăta în jurnalul online al copilului dumneavoastră, în pachetul dumneavoastră.
- Vă vom trimite detaliile de conectare prin e-mail pentru a accesa aceasta. Dacă sunteți deja pe Tapestry în Carlton Road Nursery, nu va trebui să faceți acest lucru, deoarece sunteți deja înregistrat.

Plătirea Părintelui

Ce face ParentPay?

- vă permite să rezervați mese și să plătiți alte articole, cum ar fi excursii și lecții de muzică.
- oferă un site de plată foarte sigur
- vă oferă un istoric al tuturor plăților pe care le-ați efectuat
- vă permite să creați un singur cont de conectare pentru toți copiii dvs. care frecventează o școală ParentPay
- vă arată toate articolele disponibile pentru plată relevante pentru fiecare dintre copiii dvs
- trimite prin e-mail o chitanță a plății dvs. la adresa de e-mail pe care o înregistrați
- vă oferă posibilitatea de a seta mementouri automate de plată prin e-mail/SMS
- Prânzurile pentru copii trebuie comandate luni până la miezul nopții pentru săptămâna următoare

(Vă rugăm să găsiți pliantul atașat în pachetul de bun venit al copilului dumneavoastră pentru mai multe informații, vă rugăm să nu ezitați să întrebați Biroul dacă nu sunteți sigur despre ceva referitor la Parent Pay)



Download the Weduc app.
Never miss a moment in your child's learning journey.



Flux de știri - Un flux care arată foarte asemănător cu alte site-uri de socializare unde vor fi încărcate fotografii, știri și informații pentru a sărbători ceea ce au făcut elevii la școală.

Calendar - Un calendar al evenimentelor Academiei care vă va permite să vedeți evenimentele viitoare, permițând părinților să planifice din timp.

Notificări - **TOATE scrisorile către părinți vor fi trimise prin aplicație**, copile pe hârtie nu vor mai fi modalitatea obișnuită de a trimite scrisori acasă. Pe unele notificări poate exista un buton pentru ca părinții să facă clic, acordând permisiunea sau confirmând că ați citit scrisoarea respectivă.

Formulare - Părinții vor putea completa formularele școlare din aplicație.

Centrul – Părinții vor găsi link-uri către site-uri web externe pe care le accesează pentru școală, cum ar fi ParentPay.

Portalul pentru părinți – Acesta vă arată toți copiii pe care îi aveți la școală și informații despre ei pe care le deținem. Părinții vor putea raporta o absență prin aplicație și vor putea încărca scrisori de programare și notițe ale medicilor care sunt trimise direct înapoi la școală.

E-mail și text – Weduc poate fi folosit de școală pentru a trimite mesaje prin e-mail și text către părinți.

Dacă nu ați făcut deja acest lucru,
**vă rugăm să aduceți certificatul
de naștere sau pașaportul
copilului dumneavoastră, astfel
încât să putem verifica data nașterii
și ortografia numelui acestuia.**

Dacă aveți nevoie de ajutor pentru completarea formularelor,
vă rugăm să nu ezitați să întrebați .

Vă rugăm să amintiți celelalte evenimente ale noastre:

Teddy Bears Picnic – copii și părinți/îngrijitori

Joi, 22 iunie 13:15-14:30



Întâlnește, joacă și explorează sesiuni - copii și părinți/îngrijitori

Joi, 29 iunie 13:00-14:00

părinții/îngrijitorii să stea toată ora.

Miercuri 5 iulie 10:00-11:00

părinții/îngrijitorii să rămână până la ora 10:30 și apoi, în funcție de cât de confortabil se simte copilul dumneavoastră, pleacă și se întorc la ora 11:00.

Marti, 11 iulie 13:00-14:00

părinții/îngrijitorii să vă lase copilul la intrare și să îi permită copilului să exploreze în mod independent, apoi părinții/îngrijitorii se întorc să se ridice la ora 14:00.

