

Carlton Road akadēmijā mēs...



D

**A
S
P
I
R
E**

IM HIGH



REAM BIG



Achievement



Self Respect



Pride



Inspiration



Resilience



Equality



MÈS TIEKAMIES...



Achievement



Self Respect



Pride



Inspiration



Resilience



Equality

Our Shared Vision & Values



Aspire to
Achieve

A
S
P
I
R
E

- We are ambitious to **ACHIEVE**; we aim high, anything is possible!
- We show **SELF-RESPECT**, we support each other with empathy, tolerance and quiet confidence.
- We are **PROUD**: positive, practical and we persevere.
- We want to be **INSPIRED**, show our creativity, "Dream Big".
- We demonstrate **RESILIENCE**; we learn from our mistakes, are reflective and reciprocal, take responsibility for our actions.
- Everyone is **EQUAL**; there are exciting experiences at Carlton Road for all.

Termiņa datumi:

1. termiņš

No otrdienas, 2023. gada 5. septembra, līdz piektdienai, 2023. gada 20. oktobrim

2. termiņš

No pirmdienas, 2023. gada 6. novembra, līdz trešdienai, 2023. gada 20. decembrim

3. termiņš

No trešdienas, 2024. gada 3. janvāra, līdz piektdienai, 2024. gada 9. februārim

4. termiņš

No pirmdienas, 2024. gada 19. februāra, līdz ceturtdienai, 2024. gada 28. martam

5. termiņš

No pirmdienas, 2024. gada 15. aprīļa, līdz piektdienai, 2024. gada 24. maijam

6. termiņš

No pirmdienas, 2024. gada 3. jūnija, līdz otrdienai, 2024. gada 23. jūlijam

Mūsu skolas forma

Jūsu bērnam būs nepieciešama šāda uniforma:

- Sarkans sporta kreklis vai jaka
- Balts polo kreklis
- Pelēki/melni svārki vai bikses
- Melnas/pelēkas vai baltas zeķes vai zeķubikses
- Melni APAVI bez papēža



PE formas tērps:

- Vienkārši melni šorti
- Balts t-krekls bez pogām
- Melni plimsolls āra PE



**Viss būs jānosauc „un visiem PE priekšmetiem jāatrodas marķētā maisiņā.
Lūdzam arī negadījumu gadījumā iesūtīt maisu ar rezerves drēbēm.**

Vienotie tirgotāji...

Mūsu formastērpu var iegādāties no **Nationwide School Uniforms**, kas pieņems jūsu pasūtījumu pa tālruni vai tiešsaistē un nosūtīs visus apģērbus uz jūsu mājas adresi. <https://www.nationwideschooluniforms.co.uk/school-uniform/primary-school/carlton-road-academy>

Oldrids Bostonas centrs:

<https://www.oldrids.co.uk/uniforms/boston-schools/carlton-road-academy-boston/c20031>



Bez zīmola formas tērpu var iegādāties lielākajā daļā lielveikalu un High Street apģērbu veikalos vai tiešsaistē.

Juvelierizstrādājumi:

Skolā ir atļauts valkāt tikai vienu parasto radžu pāri.

Grāmatu soma:



Katram bērnam, kurš apmeklē Carlton Road Academy, bez maksas tiek izsniegta grāmatu soma. Tas tiks nosūtīts mājās septembra pirmajā kursa nedēļā.

Jūsu bērnam tas ir jāienes skolā katru dienu, un, dzirdot, ka bērns lasa, lūdzu, ierakstiet piezīmi viņa lasīšanas pierakstā. Ir **loti** svarīgi klausīties, kā bērns lasa mājās.

Mūsu mācību programmas tēmas

1. termins – mēs paši, tad rudens



Termiņš 2 — vienreiz un svinības



3. termins — apbrīnojami



4. termins — cilvēki, kas mums palīdz



5. termins — audzējiet! — dzīvnieku un augošu augu



6. termins- Pārvietosimies- transports, pirāti un brīvdienas





Mūsu skolas diena...



8.40-8.50: bērni ierodas skolā

8.50-9.00: Reģistrācija, dienas kalendārs un laikapstākļu diskusijas

9.00: Fonika — mēs izmantojam mazā nūjiņa shēmu (vairāk par to sekojiet)



9.30: bērni var pieklūt vienībai

10:00: Kārtības laiks un pēc tam uz kodu laiks (piens un augļi)

10.30: matemātikas ievade



10:45: Bērni pieklūst nodrošinājumam

11.30: Sakārtots laiks un gatavošanās pusdienām (roku mazgāšana un pusdienu žetonu izdalīšana)

11.45-12.45: pusdienu laiks (ēdiet zālē, pēc tam dodieties spēlēt)

Mūsu skolas diena turpinājās...

12.50: Reģistrācija

1.00: jautri pirksti (smalkās motoriskās aktivitātes)

1.15: pēcpusdienas sesijas ievade

1.30: bērni var piekļūt vienībai

2.30: Sakārtots laiks un dzēriens (ja karsts laiks)

2.45: montāža

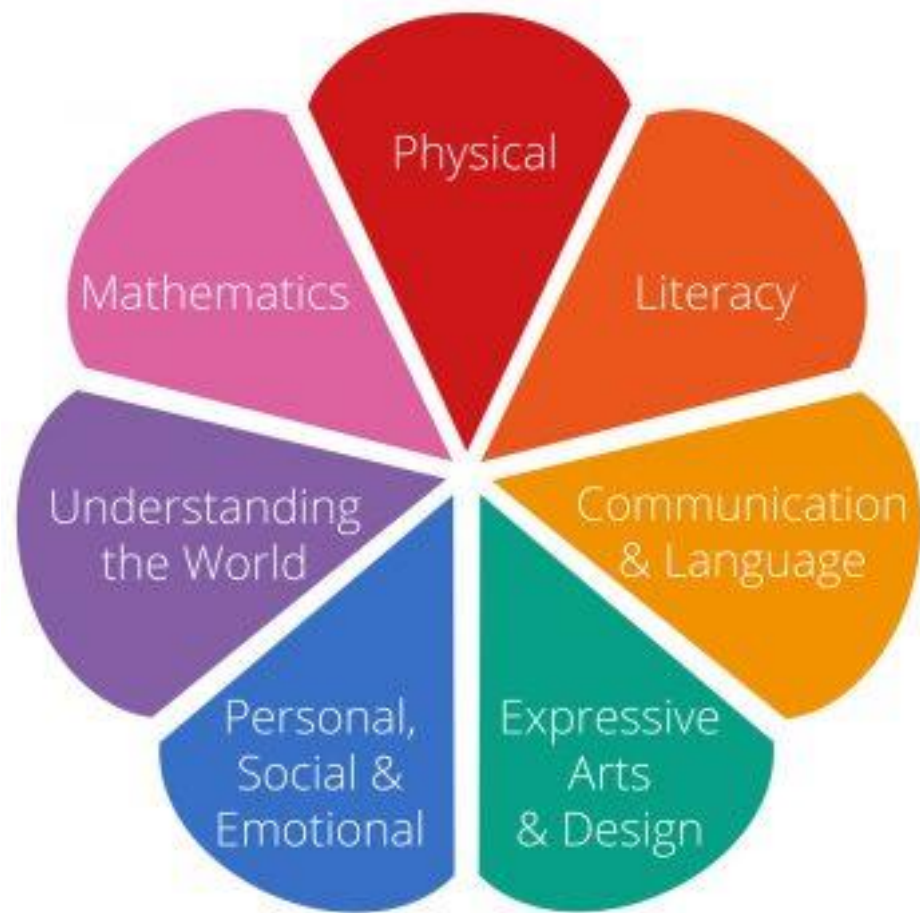
3.00: Stāstu laiks un gatavojies doties mājās

3.15: Skola beidzas



Ko nozīmē “piekļuve pakalpojumam”?

EYFS sniedz bērniem iespējas mācīties rotaļājoties. Spēlēšana ir ļoti svarīga, jo bērni mācās vairāk un saglabā vairāk, kad viņi spēlē kaut ko iemācījušies.



Mēs nodrošinām mūsu bērniem iespējas piekļūt spēlēm balstītām aktivitātēm, lai atbalstītu viņu mācīšanos visās šajās jomās. Nākamajos slaidos ir redzams, kā bērni spēlē dažādās priekšmetu jomās...



Little Wandle Phonics

Šī ir shēma, kuru mēs izmantojam, lai mācītu jūsu bērnam lasīt. Tas ir skaidri sakārtots un strukturēts. Tas māca bērniem, kā atpazīt skaņas, kā tās pareizi rakstīt un pēc tam sajaukt tās, lai lasītu vārdus.

Bērni apgūst jaunu fonēmu (skaņu) katru dienu 4 dienas, pēc tam piektdienā pārskata nedēļas skaņas.

Kad skaņas ir ieviestas, jūsu atbalsts mājās ir būtisks šo skaņu iegulšanai.

Mēs izmantojam Baltās Rozes matemātikas shēmu visā skolā. Tā ir fantastiska shēma, un uzņemšanas sesijas bieži ir saistītas ar stāstiem.

Overview



	Week 1	Week 2	Week 3	Week 4	Week 5	Week 6	Week 7	Week 8	Week 9	Week 10	Week 11	Week 12	Week 13	Week 14
Autumn	Getting to Know You			Just Like Me!			It's Me 1 2 3!			Light and Dark			Consolidation	
Spring	Alive in 5!			Growing 6, 7, 8			Building 9 and 10			Consolidation				
Summer	To 20 and Beyond			First Then Now			Find My Pattern			On The Move				



Informācija par pārtiku



Uzkodu laiks

Jūsu bērns no rīta saņems kādu augli uzkodas. Viņiem nevajadzēs ņemt līdzī nekādas papildu uzkodas.

Rīta uz kodu laikā bērniem tiks nodrošināts arī piens vai ūdens .

Pusdienlaiks:

Visiem uzņemšanas 1. un 2. klases skolēniem ir tiesības uz bezmaksas ēdināšanu skolā.

ParentPay būs pieejama izvēlne, no kuras izvēlētīs lai jūs varētu pasūtīt maltīti savam bērnam .

Tas ir jāizvēlas līdz pirmdienas pusnaktij, lai nākamo nedēļu pusdienas tiktu veiksmīgi pasūtītas.

Varat izvēlēties sūtīt bērnam līdzī pusdienu līdzī, lūdzu, pārlicinietīs, vai tas ir nosaukts. Tā kā mēs esam veselīga skola, mēs veicinām veselīgas pusdienas. Tas nozīmē ne vairāk kā 2 bērnu izmēra kūku, cepumu vai šokolādes tāfelīšu porcijas un nekādus gāzētos dzērienus.



Ir svarīgi, lai jūs informētu klases audzinātāju par jebkādam pārtikas alerģijām, kas var būt jūsu bērnam.

Jautājumi, lūdzu, jautājiet.

Ja jūsu bērns ir slims

Ja jūsu bērnam ir slikti, jums katru dienu jāzvana birojam pa tālruni 01205 364674, līdz bērns ir pietiekami labi, lai atgrieztos.

Ja kontakts netiek nodibināts, var tikt veiktas mājas vizītes.

Ja Jūsu bērnam zāles ir izrakstījis ārsts, jāievēro šādi noteikumi:

- 3 reizes dienā izrakstītās zāles personāls NETIKS ievadīts. Vecāki var ievadīt noteikto devu no rīta, pēc skolas un pirms gulētiešanas.
- Zāles, kas izrakstītas 4 reizes dienā, tiks izsniegtas personāla loceklis, bet vecākiem būs jāaizpilda un jāparaksta veidlapa, kas atļauj to darīt.
- Veselības un drošības izpilddirektors iesaka ikvienam bērnam, kurš cieš no slimībām un caurejas, neiet uz skolu vismaz 48 stundas, sākot no pēdējās epizodes.

Doctor's Surgery	
Surgery Address	
Surgery Telephone Number	
NHS Number	
Does your child have any SEND needs/EHCP. If YES please specify YES/NO	
Does your child have any hearing difficulty? If YES please specify YES/NO	
Does your child have any eyesight difficulty? If YES please specify YES/NO	
Does your child have any speech difficulty? If YES please specify YES/NO	
Does your child have asthma? If YES please specify and give details of medication. YES/NO	Inhalers which need to be in school should be clearly marked with child's name and dosage/frequency.
Does your child have an allergy? If YES please specify and give details of any medication. YES/NO	
Has your child had any major operations? If YES please specify YES/NO	
Does your child have a serious illness? If YES please specify YES/NO	
Does your child have dietary restrictions due to being a vegetarian or for religious beliefs? If YES please specify YES/NO	

This form must be signed by someone with parental responsibility. The information I have given is correct to the best of my knowledge and belief.

Šī ir uzņemšanas veidlapas medicīniskā sadaļa. Šī lapa ir ārkārtīgi svarīga, lai mēs varētu nodrošināt jūsu bērna drošību.

Lūdzu, ņemiet vērā:

Personāla loceklis var ievadīt tikai izrakstītās zāles. Tas OBLIGĀTI jānodod birojā pirmajā dienā.

Mēs **NEVARAM** dot paracetamolu (Calpol) vai jebkāda veida pretsāpju līdzekļus, ja vien tie nav parakstīti un uz tiem ir aptiekas etiķete .

Medicīniskais stāvoklis...

Ja jums ir kādas bažas saistībā ar jūsu bērna veselību, lūdzu, nāciet un runājiet ar mums un informējiet mūs par visiem diagnosticētajiem veselības stāvokļiem. Tas ietver arī visus atjauninājumus par alerģijām un astmu. Ja jūsu bērnam ir astma un viņš izmanto inhalatoru, lūdzu, skaidri marķējiet to un nogādājiet to skolas birojā. Tas vienmēr ir jāglabā skolā, un jums būs jāparaksta veidlapa, lai vajadzības gadījumā dotu mums atļauju administrēt.

Apmeklējums

Jūsu bērnam katru dienu būs iespēja uzzināt kaut ko jaunu. Slikts apmeklējums novedīs pie tā, ka jūsu bērnam būs jāpanāk tas, kas ir nokavēts. Bērni var kļūt ļoti sarūgtināti, apzinoties, ka viņu draugi spēj paveikt uzdevumus, kurus viņi nespēj.

ABSENCE = LOST OPPORTUNITY



Did You Know... ?

If Your Child's Attendance During the School Year...	Your Child Would Have Lost Approximately...	or They Would Have Missed Approximately...
was 95%	9 Days from School	50 Lessons
was 90%	19 Days from School	100 Lessons
was 85%	29 Days from School	150 Lessons
was 80%	38 Days from School	200 Lessons
was 75%	48 Days from School	250 Lessons

Getting Your Child to School Really Matters

Kavējoties uz skolu

Vārti tiek atvērti pulksten 8:40.

Bērni ienāk skolā un tajā brīdī sāk mācīties.

Ja jūsu bērns kavējas, viņam trūkst svarīgu mācību laika minūšu.

Reģistrācija ir pulksten 8:50 un tad sākas fonika – ja šoreiz to nokārto, viņiem trūkst jaunas skaņas un jaunas mācības.

Getting Your Child to School Really Matters



Did You Know... ?

In a School Year, If Your Child is Late Every Day By...

Your Child Would Have Lost Approximately...

or They Would Have Missed Approximately...

5 Minutes	3.5 Days from School	20 Lessons
10 Minutes	7 Days from School	41 Lessons
15 Minutes	10 Days from School	55 Lessons
20 Minutes	14.5 Days from School	82 Lessons
30 Minutes	22 Days from School	123 Lessons

Please Encourage Punctuality to Maintain Attendance

Brīvdienas

Valdības noteikumi, kas ieviesti 2013. gada septembrī, nosaka, ka skolēnus nedrīkst **vest** atvaļinājumā semestra laikā. Likums nosaka, ka vecākiem nav automātisku tiesību izņemt bērnu no skolas uz brīvdienām kursa laikā. Bērniem darbu, ko ņemt līdz atvaļinājumā, nenodrošināsim. Par neierašanos var tikt piemērots fiksēts naudas sods saskaņā ar 1996. gada Izglītības likuma 444. B sadaļu.

Ja ārkārtas apstākļu gadījumā jums ir nepieciešams atvaļinājums, jums būs jārunā ar direktori Koilas kundzi.



Paroles norādīšana, ja kāds cits savāc Tavs bērns

Emergency Contact Details

Please give two contact details, *other than Parents*, on the sheets provided. It is good practice for schools to try each number if they cannot get a reply, to ensure you child is kept safe and well.

Please remember to inform the school immediately of any changes.

Password required for child to be collected from school:

.....

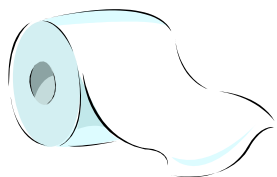


Ļoti svarīgs! (6. lapa uzņemšanas veidlapā)

Gatavošanās skolai

Lai sniegtu bērnam vislabāko skolas dzīves sākumu, ir noderīgi praktizēt lietas, kas viņam var šķist sarežģītas vai satraucošas:

- Iet uz tualeti un pēc tam noslaucīties.
- Izmantojot ziepes, lai mazgātu rokas.
- Rūpēties par savu pamata higiēnu, piemēram, izpūst degunu.
- Ģērbšanās un izģērbšanās patstāvīgi.
- Apavu uzlikšana labajā kājā.
- Mēteļa rāvējslēdzēju aizvilkšana un atvilkšana.




Gatavošanās skolai

Ir daži citi veidi, kā jūs varat palīdzēt pirms (un pēc) jūsu bērnam skolas gaitas.

- Runājiet par to, ko darāt, un izrādiet interesi par lietām, ko varat redzēt sev apkārt

- Lasiet kopā



- Kopā dziediet bērnu dzejoļus

- Skaitīšana – kāpjot pa kāpnēm, klājot galdu, nosaucot un saskaņojot krāsas un objektus



- Griešana un zīmēšana



Noderīgas lietojumprogrammas lejupielādei



Download the Weduc app.
Never miss a moment in your child's learning journey.





TAPESTRY
ONLINE LEARNING JOURNAL

Gobelēns

- Gobelēns ir tiešsaistes mācību žurnāls, ko mēs izmantojam, lai jūs informētu par jebkādiem ziņojumiem un informētu jūs par bērna progresu.
- Informāciju par gobelēna iestatīšanu un piemēru tam, kā tas izskatīsies, atradīsiet jūsu bērna tiešsaistes žurnālā savā iepakojumā.
- Mēs nosūtīsim jums jūsu pieteikšanās informāciju pa e-pastu, lai piekļūtu tai. Ja jūs jau izmantojat gobelēnu Carlton Road Nursery, jums tas nav jādara, jo esat jau reģistrēts.

Vecāku samaksa

Ko dara ParentPay?

- ļauj rezervēt maltītes un apmaksāt citas preces, piemēram, ceļojumus un mūzikas nodarbības.
- piedāvā ļoti drošu maksājumu vietni
- sniedz visu jūsu veikto maksājumu vēsturi
- ļauj izveidot vienu konta pieteikumvārdu visiem bērniem, kas apmeklē ParentPay skolu
- parāda visas apmaksai pieejamās preces, kas attiecas uz katru jūsu bērnu
- nosūta maksājuma kvīti uz jūsu reģistrēto e-pasta adresi
- piedāvā iespēju iestatīt automātiskus e-pasta/SMS maksājumu atgādinājumus
- Bērnu pusdienas nākamajai nedēļai jāpasūta līdz pirmdienas pusnaktij

(Lai iegūtu plašāku informāciju, lūdzu, atrodiēt brošūru, kas pievienota jūsu bērna sveiciens iepakojumam. Ja neesat pārliecināts par kaut ko saistībā ar vecāku samaksu, lūdzu, nevilcinieties jautāt birojam.)



Download the Weduc app.
Never miss a moment in your child's learning journey.



Ziņu plūsma — plūsma, kas izskatās ļoti līdzīga citām sociālo mediju vietnēm, kurās tiks augšupielādēti fotoattēli, ziņas un informācija, lai atzīmētu skolēnu skolas gaitās.

Kalendārs — Akadēmijas notikumu kalendārs, kas ļaus jums redzēt gaidāmos notikumus, ļaujot vecākiem plānot uz priekšu.

Paziņojumi - VISI vēstules vecākiem tiks izsūtītas, izmantojot lietotni, papīra kopijas vairs nebūs parastais veids, kā nosūtīt vēstules uz mājām. Dažos paziņojumos var būt poga, kurā vecāki var noklikšķināt, dodot atļauju vai apstiprinājumu, ka esat izlasījis konkrēto vēstuli.

Veidlapas — vecāki varēs aizpildīt skolas veidlapas lietotnē.

Centrs — vecāki atradīs saites uz ārējām tīmekļa vietnēm, kurām viņi piekļūst skolai, piemēram, ParentPay.

Vecāku portāls — tas parāda visus bērnus, kas jums ir skolā, un informāciju par viņiem, ko mēs turam. Vecāki varēs ziņot par prombūtni, izmantojot lietotni, un augšupielādēt tikšanās vēstules un ārstu piezīmes, kas tiek nosūtītas tieši atpakaļ uz skolu.

E-pasts un īsziņas – Weduc var izmantot skola, lai nosūtītu ziņojumus pa e-pastu un īsziņas vecākiem.

Ja vēl neesat to izdarījis, **lūdzu,**
paņemiet līdzi sava bērna
dzimšanas apliecību vai pasi,
lai varam pārbaudīt dzimšanas
datumu un vārda pareizrakstību.

Ja jums nepieciešama palīdzība veidlapu aizpildīšanā,
lūdzu, jautājiet .

Lūdzu, atcerieties citus mūsu pasākumus:

Teddy Bears Picnic – bērni un vecāki/aprūpētāji

Ceturtdien, 22. jūnijā no 13:15 līdz 14:30



Iepazīstieties, spēlējiet un izpētiet sesijas - bērni un vecāki/aprūpētāji

Ceturtdien, 29. jūnijā , no 13:00 līdz 14:00

vecākiem/aprūpētājiem palikt uz visu stundu.

Trešdien, 5. jūlijā , no 10:00 līdz 11:00

vecākiem/aprūpētājiem jāpaliek līdz pulksten 10:30 un pēc tam atkarībā no tā, cik ērti jūsu bērns jūtas, aiziet un atgriezties pulksten 11:00.

Otrdien, 11. jūlijā , no 13:00 līdz 14:00

vecākiem/aprūpētājiem ir jāatstāj jūsu bērns pie ieejas un jāļauj bērnam patstāvīgi izpētīt, pēc tam vecāki/aprūpētāji atgriežas savākt pulksten 14:00.

