

В Carlton Road Academy ние...



D

**A
S
P
I
R
E**

IM HIGH



REAM BIG



Achievement



Self Respect



Pride



Inspiration



Resilience



Equality



Ние СЕ СТРЕМИМ...



Achievement



Self Respect



Pride



Inspiration



Resilience



Equality

Our Shared Vision & Values



Aspire to Achieve

**A
S
P
I
R
E**

- We are ambitious to **ACHIEVE**; we aim high, anything is possible!
- We show **SELF-RESPECT**, we support each other with empathy, tolerance and quiet confidence.
- We are **PROUD**: positive, practical and we persevere.
- We want to be **INSPIRED**, show our creativity, "Dream Big".
- We demonstrate **RESILIENCE**; we learn from our mistakes, are reflective and reciprocal, take responsibility for our actions.
- Everyone is **EQUAL**; there are exciting experiences at Carlton Road for all.

Срокове:

Срок 1

Вторник, 5 септември 2023 г. до петък, 20 октомври 2023 г

Срок 2

Понеделник, 6 ноември 2023 г. до сряда, 20 декември 2023 г

Срок 3

Сряда, 3 януари 2024 г. до петък, 9 февруари 2024 г

Термин 4

Понеделник, 19 февруари 2024 г. до четвъртък, 28 март 2024 г

Срок 5

Понеделник, 15 април 2024 г. до петък, 24 май 2024 г

Срок 6

Понеделник, 3 юни 2024 г. до вторник, 23 юли 2024 г

Нашата училищна униформа

Вашето дете ще се нуждае от следната униформа:

- Червен суичър или жилетка
- Бяла поло тениска
- Сива/черна пола или панталон
- Черни / сиви или бели чорапи или чорапки
- Черни ОБУВКИ без ток



РЕ униформа:

- Обикновени черни шорти
- Бяла тениска без копчета
- Черни пантофи за физкултура



Всичко ще трябва да бъде наименувано и всички РЕ елементи ще трябва да бъдат в етикетирана торба. Молим също така да изпратите чанта с резервни дрехи в случай на злополука.

Търговци на униформи...

Нашата униформа е достъпна за закупуване от **Nationwide School Uniforms** , които ще приемат поръчката ви по телефона или онлайн и ще изпратят всички дрехи на домашния ви адрес.

<https://www.nationwideschooluniforms.co.uk/school-uniform/primary-school/carlton-road-academy>



Oldrids Downtown Boston:

<https://www.oldrids.co.uk/uniforms/boston-schools/carlton-road-academy-boston/c20031>



Униформата без марка може да бъде закупена в повечето супермаркети и магазини за дрехи на High Street или онлайн.

Бижута:

Само един чифт обикновени шипове е разрешено да се носят в училище.

Чанта за книги:



Всяко дете, което посещава Carlton Road Academy, получава безплатно чанта с книги . Това ще бъде изпратено у дома през първата седмица от срока през септември.

Вашето дете трябва да носи това в училище всеки ден и, когато чуете детето си да чете, моля, напишете бележка в неговия запис за четене. **Много** е важно да слушате детето си да чете у дома.

Нашите теми от учебната програма

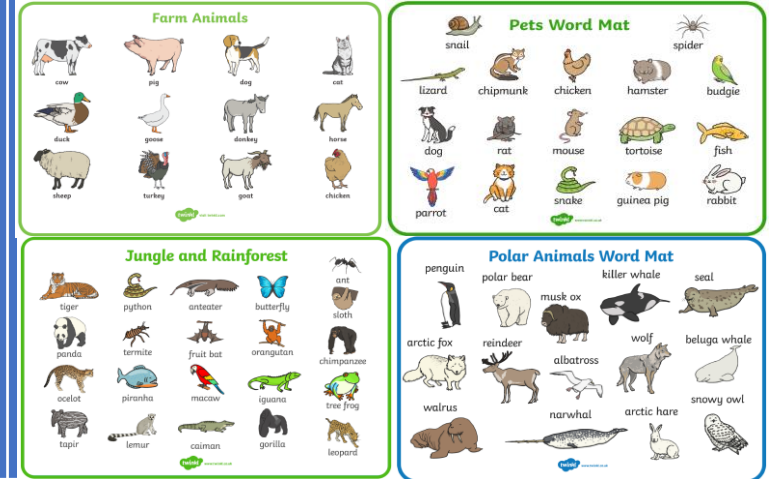
Срок 1- Ние, след това Есен



Термин 2-Имало едно време и празненства



Срок 3- Невероятни животни



Термин 4- Хора, които ни пом



Термин 5- Расте!- Жизнен цикъл на животни и растящи растения



Срок 6- Let's Move- транспорт, пирати и празници





Нашият учебен ден...

8.40-8.50: Децата пристигат в училище



8.50-9.00: Регистрация, дневен календар и дискусии за времето



9.00: Фоника - Използваме схемата **Little Wandle** (повече за това следва)

9.30: Децата имат достъп до услугите в отдела



10:00: Време за подреждане и след това време за лека закуска (мляко и плодове)



10.30: Вход по математика

10:45: Децата имат достъп до провизията

11.30: Подреждане и подготовка за обяд (измиване на ръцете и раздаване на жетони за обяд)

11.45-12.45: Обяд (яжте в залата, след това излезте да играете)

Нашият учебен ден продължи...

12.50: Регистрация

1.00: Фънки пръсти (фини двигателни дейности)

1.15: Въвеждане на следобедната сесия

1.30: Децата имат достъп до услугите в блока

2.30: Време за чистене и напитки (ако е горещо)

2.45: Сглобяване

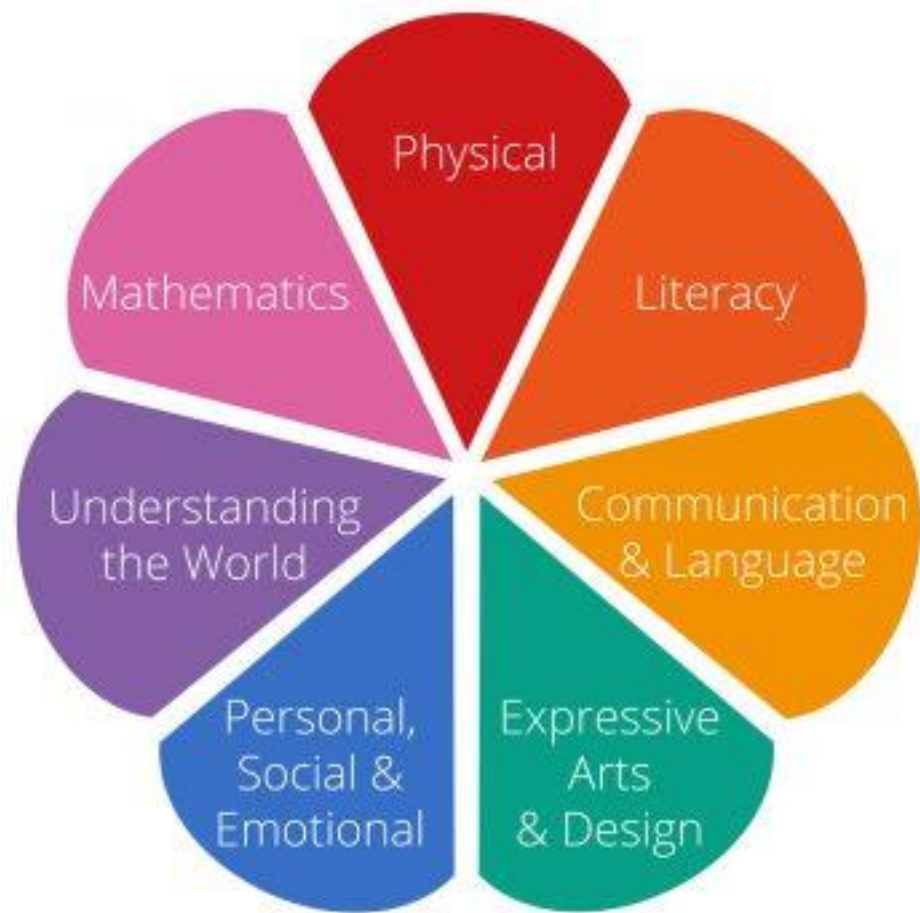
3.00: Време за приказки и се пригответе да се приберете у дома

3.15: Училището завършва



Какво означава „достъп до предоставянето“?

EYFS предоставя на децата възможности да учат чрез игра. Играта е много важна, тъй като децата учат повече и запомнят повече, когато са научили нещо чрез игра.



Ние предоставяме възможности на нашите деца за достъп до дейности, базирани на игра, за да подпомогнем обучението им във всички тези области. Следващите слайдове показват деца, които играят в различни предметни области...



Little Wandle Phonics

Това е схемата, по която учим вашето дете да чете. Той е ясно подреден и структуриран. Той учи децата как да разпознават звуци, как да ги пишат правилно и след това как да ги смесват, за да четат думите.

Децата учат нова фонема (звук) всеки ден в продължение на 4 дни, след което имат преглед на звуците от седмицата в петък.

След като звуците бъдат въведени, вашата подкрепа у дома е жизненоважна за вграждането на тези звуци.

Ние използваме схемата **White Rose Math** в цялото училище. Това е фантастична схема и сесиите в рецепцията често са свързани с истории.

Overview



	Week 1	Week 2	Week 3	Week 4	Week 5	Week 6	Week 7	Week 8	Week 9	Week 10	Week 11	Week 12	Week 13	Week 14
Autumn	Getting to Know You			Just Like Me!			It's Me 1 2 3!			Light and Dark			Consolidation	
Spring	Alive in 5!			Growing 6, 7, 8			Building 9 and 10			Consolidation				
Summer	To 20 and Beyond			First Then Now			Find My Pattern			On The Move				



Информация за храните



Време

за закуска Вашето дете ще получи парче плод в средата на сутринта закуска. Няма да е необходимо да нося допълнителни закуски.

Мляко или вода също ще бъдат осигурени за децата по време на сутрешната закуска.

Време за обяд:

Всички ученици в приемната, година 1 и година 2 имат право на безплатна храна в училище.

Ще бъде достъпно меню за избор в **ParentPay** за да поръчате храна за вашето дете .

Това трябва да бъде избрано най-късно до понеделник в полунощ, за да бъдат успешно поръчани обедите за следващите седмици.

Можете да изберете да изпратите детето си с пакетиран обяд, моля, уверете се, че това е посочено. Тъй като ние сме здравословно училище, ние насърчаваме здравословния обяд. Това означава не повече от 2 детски порции сладкиши,



бисквити или шоколадови блокчета и никакви газирани напитки.

Важно е да информирате класния си ръководител за всякакви хранителни алергии, които детето ви може да има.

Всякакви въпроси, моля задавайте.

Ако детето ви е болно

В случай, че детето ви е зле, ще трябва да се обаждате на офиса на 01205 364674 всеки ден, докато не се почувства достатъчно добре, за да се върне.

Могат да се извършват домашни посещения, ако не бъде осъществен контакт.

Ако на вашето дете е предписано лекарство от лекар, тогава се прилагат следните правила:

- Лекарството, предписано 3 пъти на ден, **НЯМА** да се дава от персонала. Родителите могат да дават предписаната доза сутрин, след училище и преди лягане.
- Лекарството, предписано 4 пъти на ден, **ЩЕ** се дава от член на персонала, но родителите ще трябва да попълнят и подпишат формуляр, даващ разрешение това да се случи.
- Изпълнителната служба по здравеопазване и безопасност съветва всяко дете, страдащо от болест и диария, да не излиза от училище за минимум 48 часа, считано от последния епизод.

Doctor's Surgery	
Surgery Address	
Surgery Telephone Number	
NHS Number	
Does your child have any SEND needs/EHCP. If YES please specify YES/NO	
Does your child have any hearing difficulty? If YES please specify YES/NO	
Does your child have any eyesight difficulty? If YES please specify YES/NO	
Does your child have any speech difficulty? If YES please specify YES/NO	
Does your child have asthma? If YES please specify and give details of medication. YES/NO	Inhalers which need to be in school should be clearly marked with child's name and dosage/frequency.
Does your child have an allergy? If YES please specify and give details of any medication. YES/NO	
Has your child had any major operations? If YES please specify YES/NO	
Does your child have a serious illness? If YES please specify YES/NO	
Does your child have dietary restrictions due to being a vegetarian or for religious beliefs? If YES please specify YES/NO	

This form must be signed by someone with parental responsibility. The information I have given is correct to the best of my knowledge and belief.

Това е медицинският раздел на формуляра за прием. Тази страница е изключително важна, за да можем да гарантираме безопасността на вашето дете.

Моля обърнете внимание:

Само предписани лекарства могат да се прилагат от служител. Това ТРЯБВА да бъде предадено в офиса на първия ден.

НЕ МОЖЕМ да даваме парацетамол (Calpol) или друг вид болкоуспокояващо, освен ако не е предписано и има аптечен етикет .

Медицинско състояние...

Ако имате някакви притеснения, свързани със здравето на вашето дете, моля, елате и говорете с нас и ни информирайте за всички медицински състояния, които са били диагностицирани. Това включва и всички актуализации за алергии и астма. Ако детето ви има астма и използва инхалатор, моля, етикетирайте го ясно и го донесете в училищния кабинет. Това трябва да се съхранява в училище през цялото време и ще трябва да подпишете формуляр, за да ни дадете разрешение за администриране, ако е необходимо.

Посещаемост

Вашето дете ще има възможност да научава нещо ново всеки ден.

Лошото присъствие ще доведе до необходимостта детето ви да навакса пропуснатото. Децата могат да се разстроят много, когато разберат, че приятелите им могат да изпълняват задачи, които те не могат.



ABSENCE = LOST OPPORTUNITY

Did You Know... ?

If Your Child's Attendance During the School Year...	Your Child Would Have Lost Approximately...	or They Would Have Missed Approximately...
was 95%	9 Days from School	50 Lessons
was 90%	19 Days from School	100 Lessons
was 85%	29 Days from School	150 Lessons
was 80%	38 Days from School	200 Lessons
was 75%	48 Days from School	250 Lessons

Getting Your Child to School Really Matters

Закъснение за училище

Портите се отварят в 8:40 сутринта.

Децата идват в училище и започват да учат в този момент.

Ако детето ви закъснява, то пропуска жизненоважни минути време за учене.

Регистрацията е в 8:50 сутринта и след това започва звукозаписът – ако този път са преминали, им липсва нов звук и нова част от обучението.



Getting Your Child to School Really Matters

Did You Know... ?

In a School Year, If Your Child is Late Every Day By...	Your Child Would Have Lost Approximately...	or They Would Have Missed Approximately...
5 Minutes	3.5 Days from School	20 Lessons
10 Minutes	7 Days from School	41 Lessons
15 Minutes	10 Days from School	55 Lessons
20 Minutes	14.5 Days from School	82 Lessons
30 Minutes	22 Days from School	123 Lessons

Please Encourage Punctuality to Maintain Attendance

Почивни дни

Правителствените разпоредби, въведени през септември 2013 г., гласят, че учениците не трябва да се водят на почивка по време на срока. Законът гласи, че родителите нямат автоматично право да извеждат детето си от училище за ваканция през учебния срок. Ние няма да осигурим работа на децата, които да вземат с тях на почивка. Отсъствията могат да доведат до налагане на фиксирана наказателна глоба съгласно раздел 444(B) от Закона за образованието от 1996 г.

Ще трябва да говорите с директора, г-жа Койл, ако имате нужда от отпуск в случай на извънредни обстоятелства.



Предоставяне на парола, в случай че някой друг ги събира детето ти

Emergency Contact Details

Please give two contact details, *other than Parents*, on the sheets provided. It is good practice for schools to try each number if they cannot get a reply, to ensure you child is kept safe and well.

Please remember to inform the school immediately of any changes.

Password required for child to be collected from school:

.....

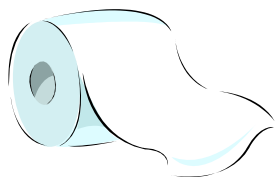


Много важно! (Страница 6 във формуляра за прием)

Подготовка за училище

За да дадете на детето си най-добрия старт на училищния живот, помага, ако можете да практикувате неща, които те могат да сметнат за трудни или тревожни:

- Отиват до тоалетната и се избърсват след това.
- Използване на сапун за измиване на ръцете.
- Грижа за собствената си основна хигиена, напр. издъхване на носа.
- Самостоятелно обличане и събличане.
- Поставяне на обувки на правилните крака.
- Закопчаване и разкопчаване на палтото им.



Подготовка за училище

Има някои други начини, по които можете да помогнете преди (и след) детето ви да започне училище:

- Говорете за това, което правите и проявявайте интерес към нещата, които виждате около себе си

- Четете заедно




- Пейте заедно детски песнички



- Броене – докато се качвате по стълбите, подреждате масата, назовавате и съпоставяте цветове и предмети



- Рязане и рисуване



Полезни приложения за изтегляне



Download the Weduc app.
Never miss a moment in your child's learning journey.





TAPESTRY
ONLINE LEARNING JOURNAL

Гоблен

- Tapestry е онлайн дневник за обучение, ние го използваме, за да ви информираме за всякакви съобщения и да ви информираме за напредъка на вашето дете.
- Ще намерите информация относно настройката на Tapestry и пример за това как ще изглежда в онлайн дневника на вашето дете във вашия пакет.
- Ще ви изпратим вашите данни за вход по имейл, за да получите достъп до това. Ако вече сте на Tapestry в Carlton Road Nursery, няма да е необходимо да правите това, тъй като вече сте регистрирани.

Заплащане на родител



Какво прави ParentPay?

- ви позволява да резервирате храна и да плащате други артикули като пътувания и уроци по музика.
- предлага високо защитен сайт за плащане
- ви дава история на всички плащания, които сте направили
- ви позволява да създадете един акаунт за влизане за всички ваши деца, които посещават училище ParentPay
- ви показва всички артикули, налични за плащане, подходящи за всяко от вашите деца
- изпраща по имейл разписка за вашето плащане на имейл адреса, който регистрирате
- ви предлага възможността да задавате автоматични имейл/SMS напомняния за плащане
- Детските обеди трябва да бъдат заявени до полунощ в понеделник за следващата седмица

(Моля, намерете листовката, приложена в пакета за добре дошли на вашето дете, за повече информация, моля, не се колебайте да попитате Службата, ако не сте сигурни за нещо относно плащането на родител)



Download the Weduc app.
Never miss a moment in your child's learning journey.



Newsfeed - Емисия, която изглежда много подобна на други сайтове за социални медии, където ще се качват снимки, новини и информация, за да се отпразнува това, което учениците са правили в училище.

Календар - Календар на събитията на Академията, който ще ви позволи да видите предстоящи събития, позволявайки на родителите да планират предварително.

Известия - **ВСИЧКИ писмата до родителите ще се изпращат чрез приложението**, хартиените копия вече няма да са обичайният начин за изпращане на писма до дома. В някои известия може да има бутон, върху който родителите да кликнат, давайки разрешение или потвърждение, че сте прочели конкретното писмо.

Формуляри - Родителите ще могат да попълват училищни формуляри в приложението.

Центърът – Родителите ще намерят връзки към външни уебсайтове, до които имат достъп за училище, като например ParentPay.

Портал за родители – Това показва всички деца, които имате в училището, и информация за тях, която съхраняваме. Родителите ще могат да съобщават за отсъствие чрез приложението и да качват писма за назначаване и бележки от лекари, които се изпращат директно обратно в училище.

Имейл и текст – Weduc може да се използва от училище за изпращане на съобщения по имейл и текст до родителите.

**Ако все още не сте го
направили, моля, донесете акт
за раждане или паспорт на
вашето дете , за да можем да
проверим датата на раждане и
изписването на името му.**

Ако имате нужда от помощ при попълването на
формулярите, моля, не се колебайте да попитате .

Моля, запомнете другите ни събития:

Пикник с плюшени мечета – деца и родители/полагащи грижи

Четвъртък, 22 юни , 13:15-14:30 ч



Запознайте се, играйте и изследвайте сесии - деца и родители/болногледачи

Четвъртък, 29 юни от 13:00 до 14:00 часа

родители/болногледачи да останат за целия час.

Сряда, 5 юли , 10:00-11:00 ч

родителите/болногледачите да останат до 10:30 ч. и след това, в зависимост от това колко удобно се чувства детето ви, да напуснат и да се върнат в 11:00 ч.



Вторник, 11 юли , от 13:00 до 14:00 часа

родителите/полагащите грижи да оставят детето ви на входа и да позволят на детето ви да изследва самостоятелно, след което родителите/полагащите грижи да се върнат да вземат в 14:00 ч.