

Carlton Road akademijoje mes...



D

**A
S
P
I
R
E**

IM HIGH



REAM BIG



Achievement



Self Respect



Pride



Inspiration



Resilience



Equality



SIEKIAME...



Achievement



Self Respect



Pride



Inspiration



Resilience



Equality

Our Shared Vision & Values



Aspire to
Achieve

A
S
P
I
R
E

- We are ambitious to **ACHIEVE**; we aim high, anything is possible!
- We show **SELF-RESPECT**, we support each other with empathy, tolerance and quiet confidence.
- We are **PROUD**: positive, practical and we persevere.
- We want to be **INSPIRED**, show our creativity, "Dream Big".
- We demonstrate **RESILIENCE**; we learn from our mistakes, are reflective and reciprocal, take responsibility for our actions.
- Everyone is **EQUAL**; there are exciting experiences at Carlton Road for all.

Termino datos:

1 terminas

Nuo 2023 m. rugsėjo 5 d., antradienio, iki 2023 m. spalio 20 d., penktadienio

2 terminas

Nuo 2023 m. lapkričio 6 d., pirmadienio, iki 2023 m. gruodžio 20 d., trečiadienio

3 terminas

Nuo 2024 m. sausio 3 d., trečiadienio, iki 2024 m. vasario 9 d., penktadienio

4 terminas

Nuo 2024 m. vasario 19 d., pirmadienio, iki 2024 m. kovo 28

5 terminas

Nuo 2024 m. balandžio 15 d., pirmadienio, iki 2024 m. gegužės 24 d., penktadienio

6 terminas

2024 m. birželio 3 d., pirmadienio, iki 2024 m. liepos 23 d., antradienio

Mūsu mokyklos uniforma

Jūsų vaikui reikės šios uniformos:

- Raudonas megztinis arba megztinis
- Balti polo marškinėliai
- Pilkas/juodas sijonas arba kelnės
- Juodos/pilkos arba baltos kojinės arba pėdkelnės
- Juodi BATAI be kulno



PE uniforma:

- Paprasti juodi šortai
- Balti marškinėliai be sagų
- Juodi plimsoliai lauko PE



Viską reikės pavadinti, o visi PE daiktai turės būti paženklintame maišelyje. Taip pat prašome nelaimingų atsitikimų atveju atsiųsti maišelį atsarginių drabužių.

Vienodų prekiautojų...

Mūsų uniformą galima įsigyti iš **Nacionalinės mokyklos uniformų**, kurios priims jūsų užsakymą telefonu arba internetu ir išsiųs visus drabužius jūsų namų adresu. <https://www.nationwideschooluniforms.co.uk/school-uniform/primary-school/carlton-road-academy>



Oldrids Downtown Boston:

<https://www.oldrids.co.uk/uniforms/boston-schools/carlton-road-academy-boston/c20031>



Ne firminę uniformą galima įsigyti daugumoje prekybos centrų ir High Street drabužių parduotuvėse arba internetu.

Papuošalai:

Mokykloje leidžiama nešioti tik vieną porą paprastų smeigių.

Knygų krepšys:




Kiekvienam vaikui, lankančiam Carlton Road akademiją, nemokamai įteikiamas knygų krepšys. Tai bus išsiųsta namo pirmąją rugsėjo savaitę.

Jūsų vaikas turi atsinešti jį į mokyklą kiekvieną dieną ir, kai išgirsite, kad vaikas skaito, parašykite pastabą savo skaitymo įrašė. **Labai** svarbu klausytis, kaip vaikas skaito namuose.

Mūsu mokymo programmas temas

1 terminas – mes patys, tada ruduo



4 terminas – žmonės, kurie mu



2 terminas – Vieną kartą ir šventės



5 terminas – augti! – Gyvūnų ir augančių augalų gyvenimo



3 terminas – nuostabūs gyvūnai



6 terminas – judėkime – transportas, piratai ir atostogos





Mūsų mokyklos diena...



8.40-8.50: Vaikai atvyksta į mokyklą

8.50-9.00: Registracija, dienos kalendorius ir orų diskusijos

9.00: Fonika – naudojame Mažosios lazdelės schemą (daugiau apie tai toliau)

9.30: Vaikai gali naudotis skyriumi



10:00: Tvarkos laikas, o tada užkandžių laikas (pienas ir vaisiai)

10.30: matematikos įvestis



10:45: Vaikai gali naudotis paslauga

11.30: Tvaringas laikas ir pasiruošimas pietums (rankų plovimas ir pietų žetonų išdalinimas)

11.45-12.45: pietų metas (valgykite salėje, tada išeikite žaisti)

Mūsu mokyklos diena tęsęsi...

12.50: Registracija

1.00: judręs pirštai (smulkioji motorika)

1.15: popietęs seanso įvestis

1.30: Vaikai gali naudotis skyriumi

2.30: tvarkingas laikas ir gęrimas (jei karęštas oras)

2.45: Surinkimas

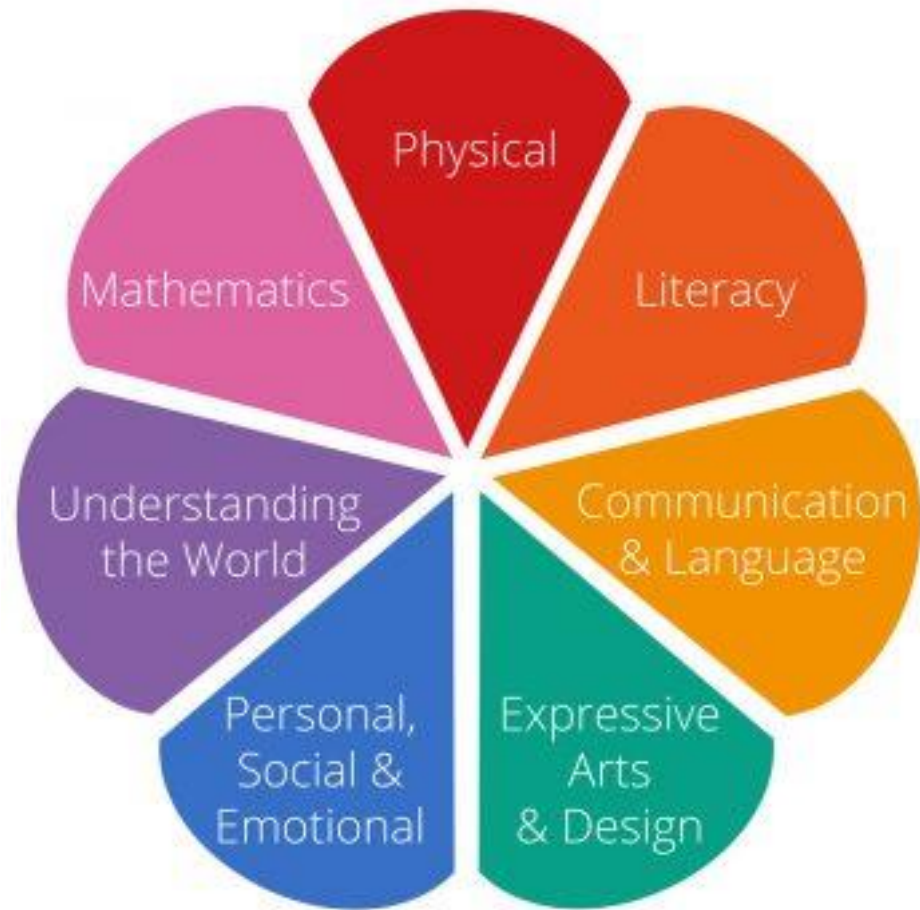
3.00: Istoriјos laikas ir ruoękitęs namo

3.15: baigiasi mokykla



Ką reiškia „prieiga prie nuostatos“?

EYFS suteikia vaikams galimybę mokytis žaidžiant. Žaidimas yra labai svarbus, nes vaikai išmoksta daugiau ir daugiau pasilieka, kai ko nors išmoko žaisdami.



Suteikiame savo vaikams galimybę naudotis žaidimais pagrįstomis veiklomis, kad padėtume jų mokymuisi visose šiose srityse. Kitose skaidrėse rodomi vaikai, žaidžiantys įvairiomis temomis...



Little Wandle Phonics

Tai yra schema, kurią naudojame mokydami jūsų vaiką skaityti. Ji yra aiškiai išdėstyta ir struktūrizuota. Joje vaikai mokomi atpažinti garsus, taisyklingai juos rašyti ir sumaišyti, kad perskaitytų žodžius.

Vaikai kiekvieną dieną 4 dienas mokosi naujos fonemos (garso), o penktadienį peržiūri savaitės garsus.

Įvedus garsus, jūsų pagalba namuose yra labai svarbi norint įterpti šiuos garsus.

Visoje mokykloje naudojame Baltosios rožės matematikos schema. Tai fantastiška schema, o priėmimo seansai dažnai yra susieti su istorijomis.

Overview



	Week 1	Week 2	Week 3	Week 4	Week 5	Week 6	Week 7	Week 8	Week 9	Week 10	Week 11	Week 12	Week 13	Week 14
Autumn	Getting to Know You			Just Like Me!			It's Me 1 2 3!			Light and Dark			Consolidation	
Spring	Alive in 5!			Growing 6, 7, 8			Building 9 and 10			Consolidation				
Summer	To 20 and Beyond			First Then Now			Find My Pattern			On The Move				



Informacija apie maistą



Užkandžių laikas Vidurryt

jūsų vaikas gaus gabalėlį vaisiaus užkandis. Jokių papildomų užkandžių jiems nereikės nešti.

Pieno ar vandens vaikai taip pat bus aprūpinti rytiniais užkandžiais.

Pietų laikas:

Visi 1 ir 2 klasių mokiniai turi teisę į nemokamą maitinimą mokykloje.

ParentPay bus galima rinktis iš meniu kad galėtumėte užsisakyti maitinimą savo vaikui .

Tai turi būti pasirinkta iki pirmadienio vidurnakčio, kad sekančių savaitių pietūs būtų sėkmingai užsakyti.

Galite pasirinkti atsiųsti savo vaikui pietų paketą, įsitinkite, kad tai pavadinta. Kadangi esame sveika mokykla, propaguojame sveikus pietus. Tai reiškia ne daugiau kaip 2 vaiko dydžio tortų, sausainių ar šokoladinių batonėlių porcijas ir jokių gazuotų gėrimų.



Svarbu, kad klasės auklėtojas įspėtų apie bet kokias jūsų vaiko alergijas maistui.

Kilus klausimams, klauskite.

Jei jūsų vaikas serga

Jei jūsų vaikas blogai jaučiasi, kiekvieną dieną turėsite skambinti į biurą telefonu 01205 364674, kol jis bus pakankamai sveikas, kad galėtumėte grįžti.

Jei nesusisiekiama, gali būti atliekami vizitai į namus.

Jei gydytojas paskyrė vaistus jūsų vaikui, taikomos šios taisyklės:

- 3 kartus per dieną paskirtų vaistų personalas NEBUS duodamas. Tėvai gali duoti paskirtą dozę ryte, po pamokų ir prieš miegą.
- 4 kartus per dieną išrašytus vaistus BUS duos personalo narys, tačiau tėvai turės užpildyti ir pasirašyti leidimo formą.
- Sveikatos ir saugos vadovas pataria, kad bet kuris vaikas, kenčiantis nuo ligos ir viduriuoja, neturėtų lankyti mokyklos mažiausiai 48 valandas nuo paskutinio epizodo.

Doctor's Surgery	
Surgery Address	
Surgery Telephone Number	
NHS Number	
Does your child have any SEND needs/EHCP. If YES please specify YES/NO	
Does your child have any hearing difficulty? If YES please specify YES/NO	
Does your child have any eyesight difficulty? If YES please specify YES/NO	
Does your child have any speech difficulty? If YES please specify YES/NO	
Does your child have asthma? If YES please specify and give details of medication. YES/NO	Inhalers which need to be in school should be clearly marked with child's name and dosage/frequency.
Does your child have an allergy? If YES please specify and give details of any medication. YES/NO	
Has your child had any major operations? If YES please specify YES/NO	
Does your child have a serious illness? If YES please specify YES/NO	
Does your child have dietary restrictions due to being a vegetarian or for religious beliefs? If YES please specify YES/NO	

This form must be signed by someone with parental responsibility. The information I have given is correct to the best of my knowledge and belief.

Tai yra Priėmimo formos medicinos skyrius. Šis puslapis yra nepaprastai svarbus, kad galėtume užtikrinti Jūsų vaiko saugumą.

Atkreipkite dėmesį:

Darbuotojas gali skirti tik išrašytus vaistus. Tai PRIVALO būti įteikta biure pirmą dieną.

NEGALIME duoti paracetamolio (Calpol) ar bet kokio tipo **skausmą** malšinančių vaistų, nebent jie buvo paskirti ir turi vaistinės etiketę .

Medicininės būklės...

Jei nerimaujate dėl jūsų vaiko sveikatos, prašome ateiti ir pasikalbėti su mumis bei informuoti mus apie bet kokias diagnozuotas sveikatos būklę. Tai taip pat apima visus alergijų ir astmos atnaujinimus. Jei jūsų vaikas serga astma ir naudoja inhaliatorių, aiškiai pažymėkite jį ir atneškite į mokyklos biurą. Tai visada turi būti laikoma mokykloje ir turėsite pasirašyti formą, kad suteiktumėte mums leidimą administruoti, jei reikia.

Lankomumas

Jūsų vaikas kiekvieną dieną turės galimybę išmokti ko nors naujo. Dėl prasto lankymo jūsų vaikas turės pasivyti tai, kas buvo praleista. Vaikai gali labai nusiminti, kai suvokia, kad jų draugai gali atlikti užduotis, kurių jie negali.

ABSENCE = LOST OPPORTUNITY



Did You Know... ?

If Your Child's Attendance During the School Year...	Your Child Would Have Lost Approximately...	or They Would Have Missed Approximately...
was 95%	9 Days from School	50 Lessons
was 90%	19 Days from School	100 Lessons
was 85%	29 Days from School	150 Lessons
was 80%	38 Days from School	200 Lessons
was 75%	48 Days from School	250 Lessons

Getting Your Child to School Really Matters

Vėlavimas į mokyklą

Vartai atsidaro 8:40 val.

Vaikai ateina į mokyklą ir tuo metu pradeda mokytis.

Jei jūsų vaikas vėluoja, jam trūksta svarbių minučių mokymosi laiko.

Registracija vyksta 8.50 val., o tada prasideda fonika – jei šį kartą jie bus išlaikyti, jiems trūksta naujo garso ir naujo mokymosi kūrinio.

Getting Your Child to School Really Matters



Did You Know... ?

In a School Year, If Your Child is Late Every Day By...

Your Child Would Have Lost Approximately...

or They Would Have Missed Approximately...

5 Minutes	3.5 Days from School	20 Lessons
10 Minutes	7 Days from School	41 Lessons
15 Minutes	10 Days from School	55 Lessons
20 Minutes	14.5 Days from School	82 Lessons
30 Minutes	22 Days from School	123 Lessons

Please Encourage Punctuality to Maintain Attendance

Šventės

2013 m. rugsėjį priimtuose Vyriausybės teisės aktuose teigiama, kad mokiniai neturėtų **būti** atostogauti per semestrų laiką. Įstatyme teigiama, kad tėvai neturi automatinės teisės paimti vaiką iš mokyklos atostogoms per terminą. Vaikams darbo su jais atostogauti nesuteiksime. Nedalyvavus gali būti skirta fiksuota bauda pagal 1996 m. Švietimo įstatymo 444(B) skirsnį.

Turėsite pasikalbėti su direktore, ponija Coyle, jei jums reikia atostogų dėl išskirtinių aplinkybių.



Slaptažodžio pateikimas, jei kas nors kitas surinkty tavo vaikas

Emergency Contact Details

Please give two contact details, *other than Parents*, on the sheets provided. It is good practice for schools to try each number if they cannot get a reply, to ensure you child is kept safe and well.

Please remember to inform the school immediately of any changes.

Password required for child to be collected from school:

.....

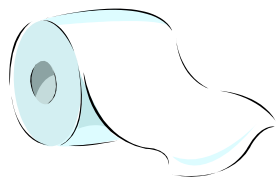


Labai svarbus! (6 puslapis priėmimo formoje)

Pasiruošimas mokyklai

Kad jūsų vaikas būtų kuo geriau pradėtas mokytis mokykloje, būtų naudinga atlikti dalykus, kurie jam gali atrodyti sudėtingi arba nerimą keliantys:

- Eiti į tualetą ir po to nusišluostyti.
- Naudodami muilą nusiplauti rankas.
- Rūpintis savo pagrindine higiena, pvz., pūsti nosį.
- Apsirengimas ir nusirengimas savarankiškai.
- Batų užsidėjimas ant dešinės kojos.
- Jų palto užtrauktukas ir atsegimas.



Pasiruošimas mokyklai

Yra keletas kitų būdų, kuriais galite padėti prieš (ir po to), kai jūsų vaikas pradeda lankyti mokyklą:

- Kalbėkite apie tai, ką darote, ir domėtės dalykais, kuriuos matote aplinkui



- Skaitykite kartu

- Kartu dainuokite vaikiškus eilėraščius



- Skaičiavimas – lipant laiptais, dedant stalą, įvardijant ir derinant spalvas ir objektus



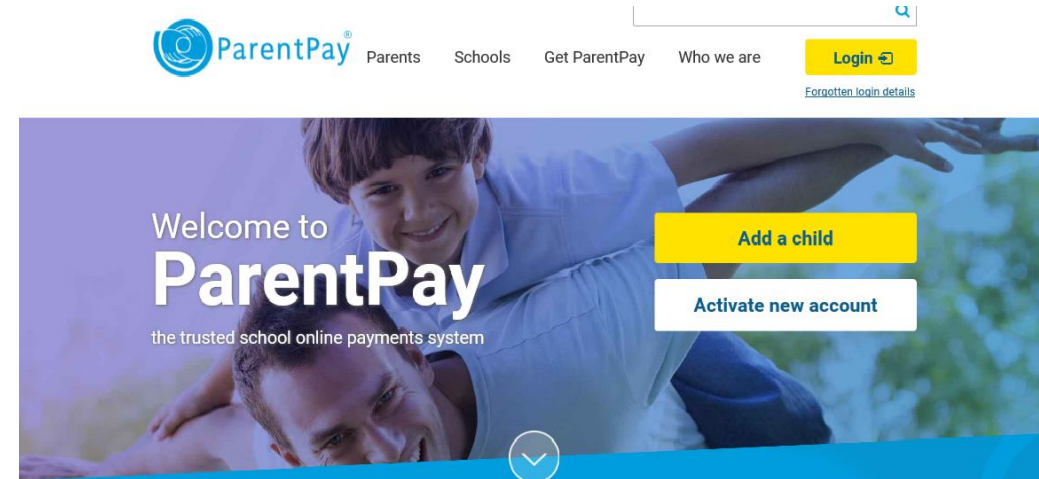
- Pjaustymas ir piešimas



Naudingos programos atsisiūsti



Download the Weduc app.
Never miss a moment in your child's learning journey.





TAPESTRY
ONLINE LEARNING JOURNAL

Gobelenas

- Gobelenas yra internetinis mokymosi žurnalas, kurį naudojame norėdami informuoti jus apie bet kokius pranešimus ir informuoti jus apie jūsų vaiko pažangą.
- Informacijos apie gobeleno nustatymą ir pavyzdį, kaip jis atrodys, rasite jūsų vaiko internetiniame žurnale, savo pakuotėje.
- Mes atsiųsime jums jūsų prisijungimo duomenis el. paštu, kad galėtumėte tai pasiekti. Jei jau naudojate gobeleną Carlton Road Nursery, jums to daryti nereikės, nes jau esate užsiregistravę.

Tėvų atlyginimas

Ką veikia ParentPay?

- leidžia užsisakyti maitinimą ir sumokėti už kitus dalykus, pavyzdžiui, keliones ir muzikos pamokas.
- siūlo itin saugią mokėjimo svetainę
- pateikia visų jūsų atliktų mokėjimų istoriją
- leidžia sukurti vieną paskyros prisijungimą visiems vaikams, kurie lanko ParentPay mokyklą
- rodo visas prekes, kurias galima apmokėti, susijusias su kiekvienam jūsų vaikui
- el. paštu išsiunčia mokėjimo kvitą į jūsų užregistruotą el. pašto adresą
- siūlo galimybę nustatyti automatinius el. pašto/SMS mokėjimo priminimus
- Vaikų pietus reikia užsakyti iki pirmadienio vidurnakčio kitai savaitei

(Norėdami gauti daugiau informacijos, raskite lankstinuką, esantį jūsų vaiko pasveikinimo pakuotėje. Nedvejodami kreipkitės į Tarnybą, jei nesate tikri dėl tėvų atlyginimo)



Download the Weduc app.
Never miss a moment in your child's learning journey.



Naujienų kanalas – sklaidos kanalas, kuris atrodo labai panašus į kitas socialinės žiniasklaidos svetaines, kuriose bus įkeliamos nuotraukos, naujienos ir informacija, siekiant pasidžiaugti, ką mokiniai veikė mokykloje.

Kalendorius – Akademijos įvykių kalendorius, kuriame galėsite matyti būsimus įvykius ir tėvams planuoti iš anksto.

Pranešimai – VISI laiškai tėvams bus išsiųsti per programėlę, popierinės kopijos nebebus įprastas laiškų siuntimo į namus būdas. Kai kuriuose pranešimuose gali būti mygtukas, skirtas tėvams spustelėti, duodamas leidimą arba patvirtinimą, kad perskaitėte konkretų laišką.

Formos – programėlėje tėvai galės pildyti mokyklos formas.

„Hub“ – tėvai ras nuorodas į išorines svetaines, kurias pasiekia mokykloje, pvz., „ParentPay“.

Tėvų portalas – čia rodomi visi jūsų mokykloje lankomi vaikai ir informacija apie juos, kurią laikome. Tėvai galės pranešti apie neatvykimą naudodamiesi programėle ir įkelti vizito laiškus bei gydytojų užrašus, kurie pateikiami tiesiai į mokyklą.

El. paštas ir tekstas – mokykla „Weduc“ gali naudoti žinutėms siųsti el. paštu ir žinutėmis tėvams.

Jei to dar nepadarėte,
atsineškite vaiko gimimo
liudijimą arba pasą, kad
galėtume patikrinti gimimo datą
ir vardo rašybą.

Jei reikia pagalbos pildant formas, nedvejodami
kreipkitės .

Prisiminkite kitus mūsu renginius:

Teddy Bears Picnic – vaikai ir tēvai/globējai

Birželio 22^{d.}, ketvirtadienį, 13:15-14:30 val



Susitikite, žaiskite ir tyrinėkite užsiėmimus – vaikai ir tēvai/globėjai

Birželio 29^{d.}, ketvirtadienį, 13:00-14:00 val

tėvai/globėjai likti visą valandą.

Liepos 5^{d.}, trečiadienį, 10:00-11:00 val

tėvai/globėjai turi likti iki 10.30 val., o vėliau, priklausomai nuo to, kaip patogiai jaučiasi jūsų vaikas, išvykti ir grįžti 11.00 val.

Liepos

tėvai / globėjai palikti jūsų vaiką prie įėjimo ir leisti vaikui savarankiškai tyrinėti, tada tėvai / globėjai grįžta pasiimti 14:00 val.

