

W Carlton Road Academy...



D

**A
S
P
I
R
E**

IM HIGH



REAM BIG



Achievement



Self Respect



Pride



Inspiration



Resilience



Equality



ASPIRUJEMY..

Our Shared Vision & Values



Achievement



Self Respect



Pride



Inspiration



Resilience



Equality

**A
S
P
I
R
E**

- We are ambitious to **ACHIEVE**; we aim high, anything is possible!
- We show **SELF-RESPECT**, we support each other with empathy, tolerance and quiet confidence.
- We are **PROUD**: positive, practical and we persevere.
- We want to be **INSPIRED**, show our creativity, "Dream Big".
- We demonstrate **RESILIENCE**; we learn from our mistakes, are reflective and reciprocal, take responsibility for our actions.
- Everyone is **EQUAL**; there are exciting experiences at Carlton Road for all.

Daty semestru:

Termin 1

Od wtorku 5 września 2023 do piątku 20 października 2023

Termin 2

od poniedziałku 6 listopada 2023 do środy 20 grudnia 2023

Termin 3

od środy 3 stycznia 2024 do piątku 9 lutego 2024

Termin 4

Od poniedziałku 19 lutego 2024 do czwartku 28 marca 2024

Termin 5

od poniedziałku 15 kwietnia 2024 do piątku 24 maja 2024

Termin 6

Od poniedziałku 3 czerwca 2024 do wtorku 23 lipca 2024

Nasz mundurek szkolny

Twoje dziecko będzie potrzebować następującego mundurka:

- Czerwona bluza lub kardigan
- Biała koszulka polo
- Szaro-czarna spódnica lub spodnie
- Czarne / szare lub białe skarpetki lub rajstopy
- Czarne BUTY bez obcasa



Mundur PE:

- Zwykłe czarne szorty
- Biała koszulka bez guzików
- Czarne tenisówki do WF-u na świe



Wszystko będzie musiało być nazwane , a wszystkie elementy PE będą musiały znajdować się w oznaczonej torbie. Prosimy również o przystanie torby z ubraniami zapasowymi na wypadek nieszczęśliwych wypadków.

Dystrybutorzy mundurów...

Nasze mundurki można kupić w **Nationwide School Uniforms**, które przyjmą zamówienie przez telefon lub on-line i wyślą całą odzież na adres domowy. <https://www.nationwideschooluniforms.co.uk/school-uniform/primary-school/carlton-road-academy>



Oldridowie w centrum Bostonu:

<https://www.oldrids.co.uk/uniforms/boston-schools/carlton-road-academy-boston/c20031>



Niemarkowy mundur można kupić w większości supermarketów i sklepów odzieżowych na High Street lub w Internecie.

Biżuteria:

W szkole można nosić tylko jedną parę zwykłych ćwieków.

Torba na książki:




Każde dziecko uczęszczające do Carlton Road Academy otrzymuje bezpłatnie torbę z książkami. Zostanie ona wysłana do domu w pierwszym tygodniu semestru we wrześniu.

Twoje dziecko musi codziennie przynosić to do szkoły, a kiedy usłyszysz, że Twoje dziecko czyta, napisz notatkę w jego dzienniku czytania. **Bardzo ważne** jest, aby słuchać, jak dziecko czyta w domu.

Nasze tematy programowe

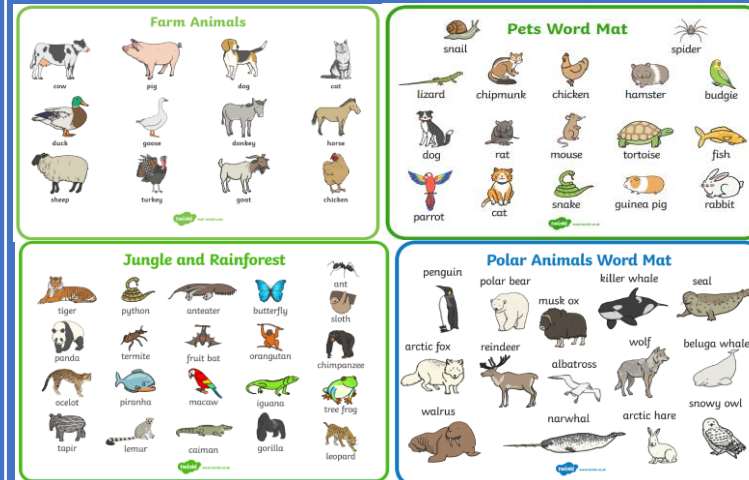
Semestr 1- My wtedy Jesień



Termin 2-Pewnego razu i uroczystości




Termin 3- Niesamowite



Termin 4- Ludzie, którzy nam pomagają



W cyklu 5- Grow!- Cykle życiowe zwierząt i rosnących



Termin 6- Let's Move- transport, piraci i wakacje





Nasz szkolny dzień...

8.40-8.50: Przyjazd dzieci do szkoły

8.50-9.00: Rejestracja, codzienne kalendarium i dyskusje o pogodzie



9.00: Akustyka – używamy schematu Little Wandle (więcej o tym później)

9.30: Dzieci wchodzą na teren jednostki



10:00: Sprzątanie i czas na przekąskę (mleko i owoce)

10.30: Wprowadzenie matematyki



10:45: Dzieci mają dostęp do przepisu

11.30: Porządek i przygotowanie do obiadu (mycie rąk i rozdanie żetonów obiadowych)

11.45-12.45: Czas na lunch (posiłek na korytarzu, potem wyjście na plac zabaw)

Nasz szkolny dzień trwa...

12.50: Rejestracja

1.00: Funky paluszki (mała motoryka)

1.15: Wejście do sesji popołudniowej

1.30: Dzieci korzystają z usług w obrębie jednostki

2.30: Sprzątanie i picie (w czasie upałów)

2.45: Zgromadzenie

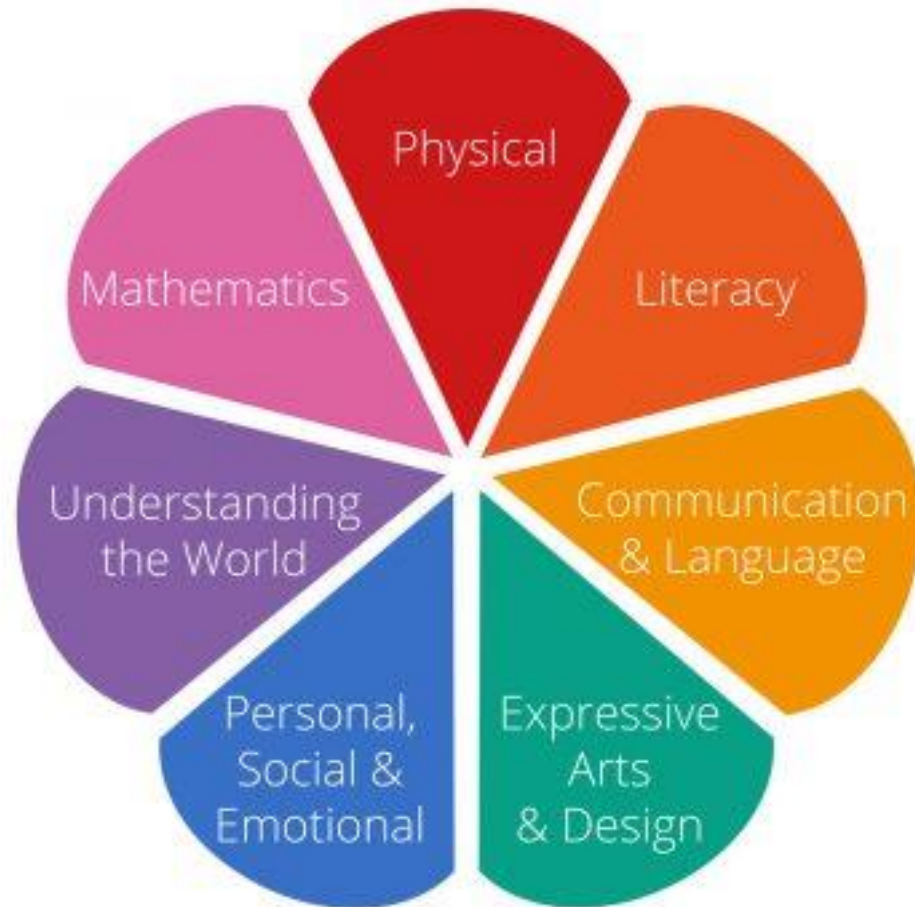
3.00: Czas na opowieść i przygotowanie się do powrotu do domu

3.15: Kończy się szkoła



Co to znaczy „dostęp do przepisu”?

EYFS zapewnia dzieciom możliwość nauki poprzez zabawę. Zabawa jest bardzo ważna, ponieważ dzieci uczą się więcej i zapamiętują więcej, kiedy nauczą się czegoś poprzez zabawę.



Zapewniamy naszym dzieciom dostęp do zajęć opartych na zabawie, aby wspierać ich naukę we wszystkich tych obszarach. Kolejne slajdy przedstawiają dzieci bawiące się w różnych obszarach tematycznych...



Little Wandle Phonics

Oto schemat, którego używamy, aby nauczyć dziecko czytać. Jest wyraźnie uporządkowany i uporządkowany. Uczy dzieci rozpoznawania dźwięków, prawidłowego ich zapisywania, a następnie łączenia ich w celu odczytania wyrazów.

Dzieci uczą się nowego fonemu (dźwięku) codziennie przez 4 dni, a następnie w piątek powtarzają dźwięki tygodnia.

Po wprowadzeniu dźwięków wsparcie w domu jest niezbędne, aby osadzić te dźwięki.

W całej szkole używamy programu White Rose Maths. To fantastyczny schemat, a sesje w Recepcji są często powiązane z historiami.

Overview



	Week 1	Week 2	Week 3	Week 4	Week 5	Week 6	Week 7	Week 8	Week 9	Week 10	Week 11	Week 12	Week 13	Week 14
Autumn	Getting to Know You			Just Like Me!			It's Me 1 2 3!			Light and Dark			Consolidation	
Spring	Alive in 5!			Growing 6, 7, 8			Building 9 and 10			Consolidation				
Summer	To 20 and Beyond			First Then Now			Find My Pattern			On The Move				



Informacje o żywności



Pora

na przekąskę Twoje dziecko otrzyma kawałek owocu w środku poranka przekąska. Nie będą musieli przynosić żadnych dodatkowych przekąsek.

Mleko lub woda będą również dostarczane dzieciom w porze porannej przekąski.

Pora obiadu:

Wszyscy uczniowie zerówki, klasy 1 i 2 mają prawo do bezpłatnego posiłku w szkole.

Menu będzie dostępne do wyboru na **ParentPay** aby zamówić posiłek dla dziecka .

Aby pomyślnie zamówić obiady na kolejne tygodnie, należy to wybrać najpóźniej do poniedziałku do północy.

Możesz wysłać swoje dziecko z suchym prowiantem, upewnij się, że jest to nazwane. Ponieważ jesteśmy zdrową szkołą, promujemy zdrowy obiad. Oznacza to nie więcej niż 2 porcje ciastek, herbatników lub tabliczek czekolady dla dzieci i żadnych napojów gazowanych.



Ważne jest, aby poinformować wychowawcę klasy o wszelkich alergiach pokarmowych, na które może cierpieć Twoje dziecko.

Wszelkie pytania, proszę pytać.

Jeśli Twoje dziecko jest chore

W przypadku złego samopoczucia dziecka należy codziennie dzwonić do biura pod numer 01205 364674, dopóki nie poczuje się na tyle dobrze, aby móc wrócić.

W przypadku braku kontaktu możliwe są wizyty domowe.

Jeśli lekarz przepisał Twojemu dziecku lekarstwo, obowiązują następujące zasady:

- Leki przepisane 3 razy dziennie NIE BĘDĄ podawane przez personel. Rodzice mogą podawać przepisaną dawkę rano, po szkole i przed snem.
- Leki przepisane 4 razy dziennie BĘDĄ podawane przez członka personelu, ale rodzice będą musieli wypełnić i podpisać formularz wyrażający zgodę na to.
- Health & Safety Executive zaleca, aby każde dziecko cierpiące na chorobę i biegunkę nie mogło chodzić do szkoły przez co najmniej 48 godzin, licząc od ostatniego epizodu.

Doctor's Surgery	
Surgery Address	
Surgery Telephone Number	
NHS Number	
Does your child have any SEND needs/EHCP. If YES please specify YES/NO	
Does your child have any hearing difficulty? If YES please specify YES/NO	
Does your child have any eyesight difficulty? If YES please specify YES/NO	
Does your child have any speech difficulty? If YES please specify YES/NO	
Does your child have asthma? If YES please specify and give details of medication. YES/NO	Inhalers which need to be in school should be clearly marked with child's name and dosage/frequency.
Does your child have an allergy? If YES please specify and give details of any medication. YES/NO	
Has your child had any major operations? If YES please specify YES/NO	
Does your child have a serious illness? If YES please specify YES/NO	
Does your child have dietary restrictions due to being a vegetarian or for religious beliefs? If YES please specify YES/NO	

This form must be signed by someone with parental responsibility. The information I have given is correct to the best of my knowledge and belief.

To jest sekcja medyczna formularza przyjęcia. Ta strona jest niezwykle ważna, abyśmy mogli zapewnić bezpieczeństwo Twojego dziecka.

Proszę zanotować:

Pracownik może podawać wyłącznie leki na receptę. To MUSI być złożone w biurze pierwszego dnia.

NIE MOŻEMY podawać paracetamolu (Calpol) ani żadnych środków przeciwbólowych, chyba że zostały przepisane i mają etykietę apteczną.

Warunki medyczne...

Jeśli masz jakiegokolwiek obawy dotyczące zdrowia Twojego dziecka, przyjdź i porozmawiaj z nami oraz informuj nas o wszelkich zdiagnozowanych schorzeniach. Obejmuje to również wszelkie aktualizacje dotyczące alergii i astmy. Jeśli Twoje dziecko ma astmę i używa inhalatora, proszę go wyraźnie oznaczyć i przynieść do sekretariatu szkoły. Należy go przechowywać w szkole przez cały czas i będziesz musiał podpisać formularz, aby dać nam pozwolenie na administrowanie, jeśli to konieczne.

Frekwencja

Twoje dziecko będzie miało okazję każdego dnia uczyć się czegoś nowego.

Słaba frekwencja spowoduje, że Twoje dziecko będzie musiało nadrobić zaległości. Dzieci mogą być bardzo zdenerwowane, gdy są świadome, że ich przyjaciele są w stanie wykonać zadania, których nie mogą wykonać.

ABSENCE = LOST OPPORTUNITY



Did You Know... ?

If Your Child's Attendance During the School Year...	Your Child Would Have Lost Approximately...	or They Would Have Missed Approximately...
was 95%	9 Days from School	50 Lessons
was 90%	19 Days from School	100 Lessons
was 85%	29 Days from School	150 Lessons
was 80%	38 Days from School	200 Lessons
was 75%	48 Days from School	250 Lessons

Getting Your Child to School Really Matters

Spóźnianie się do szkoły

Bramy otwierają się o 8:40.

W tym momencie dzieci przychodzą do szkoły i rozpoczynają naukę.

Jeśli Twoje dziecko się spóźnia, traci ważne minuty czasu nauki.

Rejestracja jest o 8:50 rano, a potem zaczyna się akustyka – jeśli tym razem zdadzą, tracą nowy dźwięk i nową część nauki.

Getting Your Child to School Really Matters



Did You Know... ?

In a School Year, If Your Child is Late Every Day By...	Your Child Would Have Lost Approximately...	or They Would Have Missed Approximately...
5 Minutes	3.5 Days from School	20 Lessons
10 Minutes	7 Days from School	41 Lessons
15 Minutes	10 Days from School	55 Lessons
20 Minutes	14.5 Days from School	82 Lessons
30 Minutes	22 Days from School	123 Lessons

Please Encourage Punctuality to Maintain Attendance

Wakacje

Przepisy rządowe wprowadzone we wrześniu 2013 r. stanowią, że uczniowie **nie powinni** brać urlopów w czasie trwania semestru. Prawo stanowi, że rodzice nie mają automatycznego prawa do zabrania dziecka ze szkoły na wakacje w czasie semestru. Nie zapewnimy pracy dzieciom na wakacje. Nieobecności mogą skutkować nałożeniem stałej kary grzywny zgodnie z sekcją 444(B) Ustawy o edukacji z 1996 r.

Będziesz musiał porozmawiać z dyrektorem, panią Coyle, jeśli potrzebujesz urlopu w wyjątkowych okolicznościach.



Podanie hasła na wypadek, gdyby ktoś inny je zebrał Twoje dziecko

Emergency Contact Details

Please give two contact details, *other than Parents*, on the sheets provided. It is good practice for schools to try each number if they cannot get a reply, to ensure you child is kept safe and well.

Please remember to inform the school immediately of any changes.

Password required for child to be collected from school:

.....

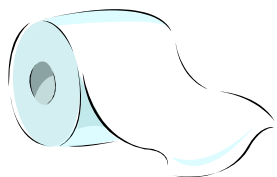


Bardzo ważne! (Strona 6 w formularzu rekrutacyjnym)

Przygotowanie do szkoły

Aby zapewnić dziecku najlepszy start w życiu szkolnym, warto ćwiczyć rzeczy, które mogą być dla niego trudne lub niepokojące:

- Chodzenie do toalety i wycieranie się później.
- Używanie mydła do mycia rąk.
- Dbanie o własną podstawową higienę np. wydmuchanie nosa.
- Samodzielne ubieranie i rozbieranie.
- Zakładanie butów na prawą stopę.
- Zapinanie i rozpinanie płaszcza.



Przygotowanie do szkoły

Istnieje kilka innych sposobów, w jakie możesz pomóc przed (i po) rozpoczęciu przez dziecko szkoły:

- Mówienie o tym, co robisz i okazywanie zainteresowania rzeczami, które widzisz wokół siebie

- Czytajcie razem



- Wspólne śpiewanie rymowanek



- Liczenie – wchodząc po schodach, nakrywając do stołu, nazywając i dopasowując kolory i przedmioty



- Cięcie i rysowanie



Przydatne aplikacje do pobrania



Download the Weduc app.
Never miss a moment in your child's learning journey.





TAPESTRY
ONLINE LEARNING JOURNAL

Gobelin

- Tapestry to dziennik nauki online, używamy go, aby na bieżąco informować Cię o wszelkich wiadomościach i informować Cię o postępach Twojego dziecka.
- W paczce znajdziesz informacje dotyczące konfiguracji Tapestry oraz przykład tego, jak będzie on wyglądał w internetowym dzienniku Twojego dziecka.
- Prześlemy Ci dane logowania e-mailem, aby uzyskać do nich dostęp. Jeśli jesteś już na Tapestry w Carlton Road Nursery, nie musisz tego robić, ponieważ jesteś już zarejestrowany.

Płaca rodzica

Co robi ParentPay?

- umożliwia rezerwację posiłków i opłacenie innych pozycji, takich jak wycieczki i lekcje muzyki.
- oferuje wysoce bezpieczną stronę płatności
- zawiera historię wszystkich dokonanych płatności
- umożliwia utworzenie jednego loginu konta dla wszystkich dzieci uczęszczających do szkoły ParentPay
- pokazuje wszystkie pozycje dostępne do zapłaty, odpowiednie dla każdego z Twoich dzieci
- wyśle potwierdzenie płatności na zarejestrowany adres e-mail
- oferuje możliwość ustawienia automatycznych przypomnień o płatnościach e-mail/SMS
- Obiady dla dzieci należy zamówić do północy w poniedziałek na kolejny tydzień

(Więcej informacji znajduje się w ulotce dołączonej do pakietu powitalnego dziecka. Jeśli nie masz pewności co do wynagrodzenia rodzica, nie wahaj się zapytać Biura)



Download the Weduc app.
Never miss a moment in your child's learning journey.



Kanał informacyjny — kanał, który wygląda bardzo podobnie do innych serwisów społecznościowych, gdzie zdjęcia, wiadomości i informacje będą przesyłane w celu uczczenia tego, co uczniowie robili w szkole.

Kalendarz - Kalendarz wydarzeń Akademii, który pozwoli Ci zobaczyć nadchodzące wydarzenia, umożliwiając rodzicom planowanie z wyprzedzeniem.

Powiadomienia - WSZYSTKIE listy do rodziców będą wysyłane za pośrednictwem aplikacji , kopie papierowe nie będą już zwykłym sposobem wysyłania listów do domu. Na niektórych zawiadomieniach może znajdować się przycisk, który rodzice powinni kliknąć, aby wyrazić zgodę lub potwierdzić, że przeczytałeś dany list.

Formularze — rodzice będą mogli wypełniać formularze szkolne w aplikacji.

Hub – Rodzice znajdą linki do zewnętrznych stron internetowych, do których uzyskują dostęp w szkole, takich jak ParentPay.

Portal rodzica – pokazuje wszystkie dzieci, które masz w szkole oraz informacje o nich, które posiadamy. Rodzice będą mogli zgłaszać nieobecność za pośrednictwem aplikacji i przysyłać listy wizyt i notatki lekarskie, które są przesyłane bezpośrednio z powrotem do szkoły.

E-mail i SMS – Weduc może być używany przez szkołę do wysyłania wiadomości e-mail i SMS-ów do rodziców.

Jeśli jeszcze tego nie zrobiłeś,
przynieś akt urodzenia
dziecka lub paszport, abyśmy
mogli sprawdzić datę urodzenia i
pisownię jego imienia.

Jeśli potrzebujesz pomocy w wypełnianiu formularzy, nie
wahaj się zapytać .

Przypominamy o innych naszych wydarzeniach:

Piknik z misiami – dzieci i rodzice/opiekunowie

Czwartek 22 czerwca 13:15-14:30



Sesje poznawania, zabawy i odkrywania – dzieci i rodzice/opiekunowie

Czwartek 29 czerwca 13:00-14:00

rodziców/opiekunów na całą godzinę.

Środa 5 lipca 10:00-11:00

rodzice/opiekunowie zostają do 10:30, a następnie, w zależności od tego, jak komfortowo czuje się dziecko, wychodzą i wracają o 11:00.

Wtorek 11 lipca 13:00-14:00

rodzice/opiekunowie zostawią dziecko przy wejściu i pozwolą dziecku na samodzielne zwiedzanie, a następnie rodzice/opiekunowie wrócą po odbiór o 14:00.

