

Na Carlton Road Academy, nós...



D

**A
S
P
I
R
E**

IM HIGH



REAM BIG



Achievement



Self Respect



Pride



Inspiration



Resilience



Equality



ASPIRAMOS...

Our Shared Vision & Values



Achievement



Self Respect



Pride



Inspiration



Resilience



Equality

**A
S
P
I
R
E**

- We are ambitious to **ACHIEVE**; we aim high, anything is possible!
- We show **SELF-RESPECT**, we support each other with empathy, tolerance and quiet confidence.
- We are **PROUD**: positive, practical and we persevere.
- We want to be **INSPIRED**, show our creativity, "Dream Big".
- We demonstrate **RESILIENCE**; we learn from our mistakes, are reflective and reciprocal, take responsibility for our actions.
- Everyone is **EQUAL**; there are exciting experiences at Carlton Road for all.

Datas do Período:

Termo 1

Terça-feira, 5 de setembro de 2023 a sexta-feira, 20 de outubro de 2023

Termo 2

Segunda-feira, 6 de novembro de 2023 até quarta-feira, 20 de dezembro de 2023

Termo 3

Quarta-feira, 3 de janeiro de 2024 a sexta-feira, 9 de fevereiro de 2024

Termo 4

Segunda-feira, 19 de fevereiro de 2024 a quinta-feira, 28^{de} março de 2024

Termo 5

Segunda-feira, 15 de abril de 2024 a sexta-feira, 24 de maio de 2024

Termo 6

Segunda-feira, 3 de junho de 2024 até terça-feira, 23 de julho de 2024

Nosso uniforme escolar

Seu filho precisará do seguinte uniforme:

- Um moletom ou cardigã vermelho
- Uma camisa polo branca
- Saia ou calça cinza/preta
- Meias ou meias pretas/cinzas ou brancas
- SAPATOS pretos sem salto



uniforme PE:

- shorts preto liso
- Uma camiseta branca sem botões
- Tênis pretos para PE ao ar livre



Tudo precisará ser nomeado e todos os itens de PE precisarão estar em uma sacola etiquetada. Solicitamos também o envio de uma sacola com roupas extras para o caso de acidentes.

Armazenistas de uniformes...

Nosso uniforme está disponível para compra na **Nationwide School Uniforms** , que receberá seu pedido por telefone ou on-line e enviará todas as roupas para o seu endereço residencial.

<https://www.nationwideschooluniforms.co.uk/school-uniform/primary-school/carlton-road-academy>



Oldrids Downtown Boston:

<https://www.oldrids.co.uk/uniforms/boston-schools/carlton-road-academy-boston/c20031>



Uniformes sem marca podem ser adquiridos na maioria dos supermercados e lojas de roupas da High Street ou online.

Jóias:

Apenas um par de tachas simples pode ser usado na escola.

Bolsa de livros:



Cada criança que frequenta a Carlton Road Academy recebe uma mochila de livros gratuitamente. Isso será enviado para casa na primeira semana do semestre em setembro.

Seu filho precisa trazer isso para a escola todos os dias e, quando você ouvir seu filho ler, escreva uma nota em seu registro de leitura. É muito importante ouvir o seu filho ler em casa.

Nossos Temas Curriculares

Termo 1- Nós mesmos e o outono




Prazo 4- Pessoas que nos ajudam



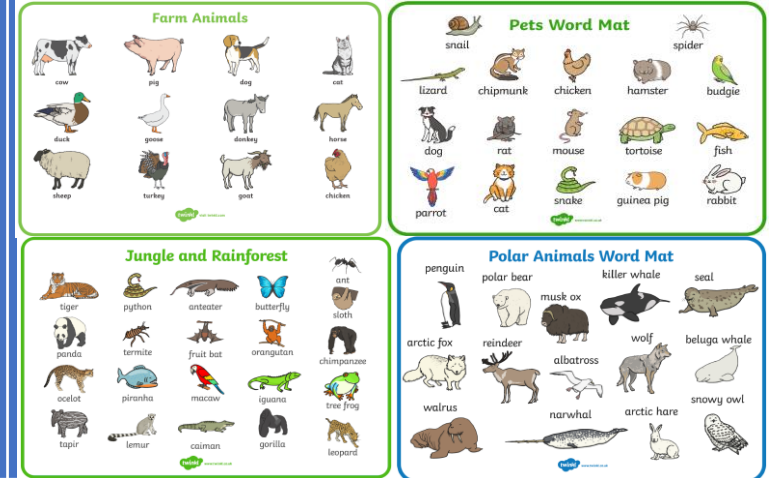
Termo 2-Era uma vez e celebrações



Prazo 5- Crescer!- Ciclos de vida de animais e plantas em



Termo 3- Animais Incríveis



Termo 6- Let's Move- transporte, piratas e feriados





Nosso dia escolar...



8h40-8h50: As crianças chegam à escola

8h50-9h00: Inscrições, calendário diário e discussões sobre o clima

9.00: Phonics- Usamos o esquema Little Wandle (mais sobre isso a seguir)

9h30: Crianças acessam a provisão dentro da unidade



10:00: Hora da arrumação e depois hora do lanche (leite e frutas)

10h30: Entrada de matemática

10:45: Crianças acessam a provisão



11h30: Hora da arrumação e preparação para o almoço (lavagem das mãos e entrega das fichas de almoço)

11h45-12h45: Almoço (comer no refeitório e sair para brincar)

Nosso dia escolar continuou...

12h50: Inscrições

1.00: Dedos divertidos (atividades motoras finas)

1.15: Entrada da sessão da tarde

13h30: As crianças acessam a provisão dentro da unidade

2h30: Hora da arrumação e bebida (se o tempo estiver quente)

2.45: Montagem

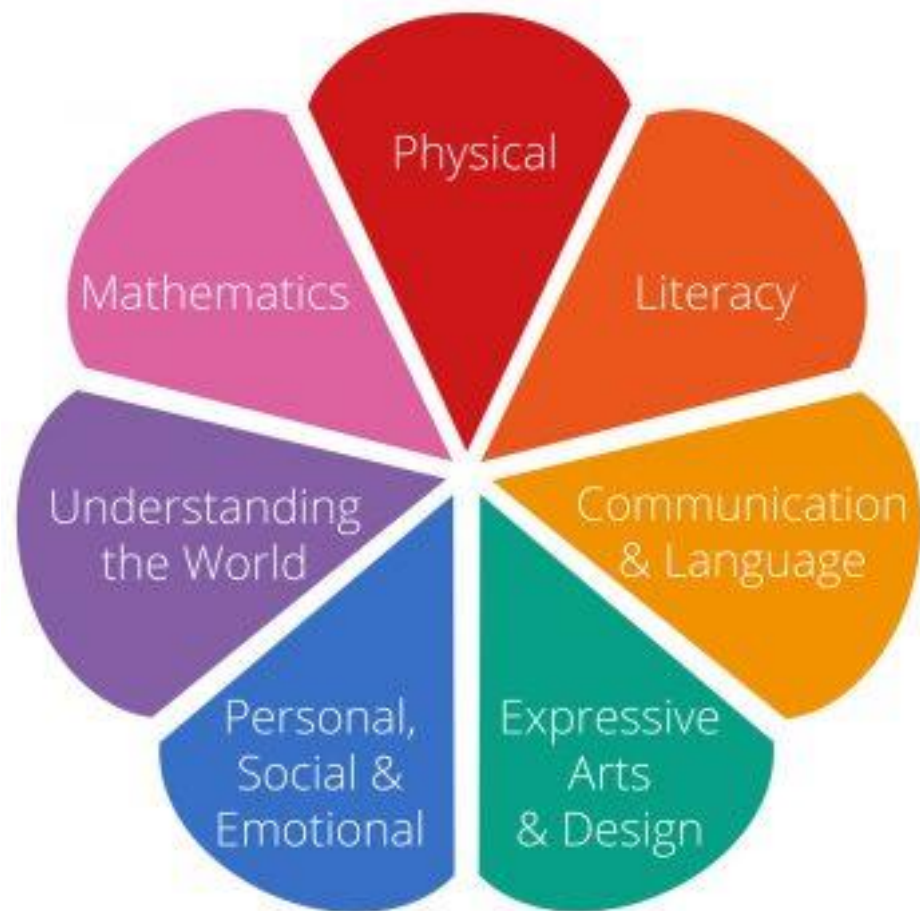
3h00: Hora da história e prepare-se para ir para casa

3.15: Fim da escola



O que significa 'acessar a provisão'?

O EYFS oferece às crianças oportunidades de aprender brincando. Brincar é muito importante porque as crianças aprendem mais, e retêm mais, quando aprenderam algo brincando.



Oferecemos oportunidades para nossos filhos acessarem atividades lúdicas para apoiar seu aprendizado em todas essas áreas. Os próximos slides mostram crianças brincando em uma variedade de áreas temáticas...



Pequena varinha fonética

Este é o esquema que usamos para ensinar seu filho a ler. É claramente sequenciado e estruturado. Ensina às crianças a reconhecer os sons, a escrevê-los corretamente e a combiná-los para ler as palavras.

As crianças aprendem um novo fonema (som) todos os dias durante 4 dias e depois fazem uma revisão dos sons da semana na sexta-feira.

Uma vez que os sons são introduzidos, seu apoio em casa é vital para incorporar esses sons.

Usamos o esquema White Rose Maths em toda a escola.
É um esquema fantástico e as sessões na Recepção são muitas vezes ligadas a histórias.

Overview



	Week 1	Week 2	Week 3	Week 4	Week 5	Week 6	Week 7	Week 8	Week 9	Week 10	Week 11	Week 12	Week 13	Week 14
Autumn	Getting to Know You			Just Like Me!			It's Me 1 2 3!			Light and Dark			Consolidation	
Spring	Alive in 5!			Growing 6, 7, 8			Building 9 and 10			Consolidation				
Summer	To 20 and Beyond			First Then Now			Find My Pattern			On The Move				



Informação Alimentar



Hora

do lanche Seu filho receberá uma peça de fruta no meio da manhã lanche. Eles não precisarão trazer lanches adicionais.

Leite ou água também serão fornecidos para as crianças durante o lanche da manhã.

Todos os alunos do Reception, Year 1 e Year 2 têm direito a merenda escolar gratuita.

Um menu estará disponível para escolha no **ParentPay** para você pedir uma refeição para seu filho .

Isso precisa ser escolhido até segunda-feira à meia-noite, o mais tardar, para que os almoços das semanas seguintes sejam pedidos com sucesso.

Você pode optar por enviar seu filho com um almoço embalado, por favor, certifique-se de que isso seja nomeado. Como somos uma escola saudável, promovemos uma merenda saudável. Isso significa não mais do que 2 porções de bolos, biscoitos ou barras de chocolate de tamanho infantil e sem refrigerantes.



É importante que você informe seu professor sobre qualquer alergia alimentar que seu filho possa ter.

Qualquer dúvida, pergunte.

Se seu filho está doente

Caso seu filho não esteja bem, você precisará telefonar para o escritório no número 01205 364674 todos os dias, até que ele esteja bem o suficiente para retornar.

Visitas domiciliares poderão ser realizadas, caso não haja contato.

Se o seu filho for receitado pelo médico, aplicam-se as seguintes regras:

- Medicamentos prescritos 3 vezes ao dia NÃO SERÃO administrados pela equipe. Os pais podem administrar a dosagem prescrita pela manhã, depois da escola e na hora de dormir.
- Medicamentos prescritos 4 vezes ao dia SERÃO administrados por um membro da equipe, mas os pais precisarão preencher e assinar um formulário dando permissão para que isso aconteça.
- O Health & Safety Executive aconselha qualquer criança que sofra de doença e diarreia deve ser mantida fora da escola por no mínimo 48 horas, a partir do último episódio.

Doctor's Surgery	
Surgery Address	
Surgery Telephone Number	
NHS Number	
Does your child have any SEND needs/EHCP. If YES please specify YES/NO	
Does your child have any hearing difficulty? If YES please specify YES/NO	
Does your child have any eyesight difficulty? If YES please specify YES/NO	
Does your child have any speech difficulty? If YES please specify YES/NO	
Does your child have asthma? If YES please specify and give details of medication. YES/NO	Inhalers which need to be in school should be clearly marked with child's name and dosage/frequency.
Does your child have an allergy? If YES please specify and give details of any medication. YES/NO	
Has your child had any major operations? If YES please specify YES/NO	
Does your child have a serious illness? If YES please specify YES/NO	
Does your child have dietary restrictions due to being a vegetarian or for religious beliefs? If YES please specify YES/NO	

This form must be signed by someone with parental responsibility. The information I have given is correct to the best of my knowledge and belief.

Esta é a seção médica do Formulário de Admissão. Esta página é extremamente importante para que possamos garantir a segurança do seu filho.

Observe:

Somente medicamentos prescritos podem ser administrados por um membro da equipe. Este DEVE ser entregue no escritório no primeiro dia.

NÃO PODEMOS dar paracetamol (Calpol) ou qualquer tipo de analgésico, a menos que tenha sido prescrito e tenha um rótulo de farmácia .

Condições médicas...

Se você tiver alguma preocupação relacionada à saúde de seu filho, venha conversar conosco e mantenha-nos informados sobre quaisquer condições médicas que tenham sido diagnosticadas. Isso também inclui atualizações sobre alergias e asma. Se seu filho tem asma e usa um inalador, por favor, rotule-o claramente e leve-o à secretaria da escola. Isso deve ser mantido na escola o tempo todo e você precisará assinar um formulário para nos dar permissão para administrá-lo, se necessário.

Comparecimento

Seu filho terá a oportunidade de aprender algo novo todos os dias. A baixa frequência resultará na necessidade de seu filho recuperar o que foi perdido.

As crianças podem ficar muito chateadas quando sabem que seus amigos são capazes de realizar tarefas que elas não conseguem.

ABSENCE = LOST OPPORTUNITY



Did You Know... ?

If Your Child's Attendance During the School Year...	Your Child Would Have Lost Approximately...	or They Would Have Missed Approximately...
was 95%	9 Days from School	50 Lessons
was 90%	19 Days from School	100 Lessons
was 85%	29 Days from School	150 Lessons
was 80%	38 Days from School	200 Lessons
was 75%	48 Days from School	250 Lessons

Getting Your Child to School Really Matters

Estar atrasado para a escola

Os portões abrem às 8h40.

As crianças entram na escola e começam a aprender nesse ponto.

Se seu filho está atrasado, ele está perdendo minutos vitais de aprendizado.

As inscrições são às 8h50 e então começa a fonética - se eles forem aprovados desta vez, perderão um novo som e um novo aprendizado.

Getting Your Child to School Really Matters



Did You Know... ?

In a School Year, If Your Child is Late Every Day By...	Your Child Would Have Lost Approximately...	or They Would Have Missed Approximately...
5 Minutes	3.5 Days from School	20 Lessons
10 Minutes	7 Days from School	41 Lessons
15 Minutes	10 Days from School	55 Lessons
20 Minutes	14.5 Days from School	82 Lessons
30 Minutes	22 Days from School	123 Lessons

Please Encourage Punctuality to Maintain Attendance

Feriados

Os regulamentos governamentais introduzidos em setembro de 2013 estabelecem que os alunos **não devem** tirar férias durante o período letivo. A lei estabelece que os pais não têm o direito automático de tirar seus filhos da escola para as férias durante o período letivo. Não forneceremos trabalho para as crianças levarem nas férias com elas. As ausências podem resultar em uma Multa de Penalidade Fixa emitida de acordo com a Seção 444(B) da Lei de Educação de 1996.

Você precisará falar com a Diretora, Sra. Coyle, se precisar de licença em caso de circunstâncias excepcionais.



Fornecimento de uma senha caso outra pessoa colete seu filho

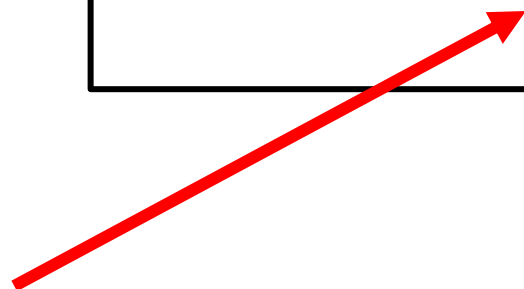
Emergency Contact Details

Please give two contact details, *other than Parents*, on the sheets provided. It is good practice for schools to try each number if they cannot get a reply, to ensure your child is kept safe and well.

Please remember to inform the school immediately of any changes.

Password required for child to be collected from school:

.....

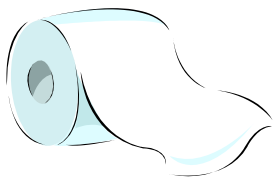


Muito importante! (Página 6 no Formulário de Admissões)

Preparando-se para a escola

Para dar ao seu filho o melhor começo na vida escolar, ajuda se você puder praticar coisas que eles podem achar difíceis ou preocupantes:

- Ir ao banheiro e se limpar depois.
- Usando sabão para lavar as mãos.
- Cuidar de sua própria higiene básica, por exemplo, assoar o nariz.
- Vestir-se e despir-se de forma independente.
- Calçar os sapatos nos pés certos.
- Fechando e abrindo o zíper do casaco.



Preparando-se para a escola

Existem outras maneiras de ajudar antes (e depois) de seu filho começar a frequentar a escola:

- Falar sobre o que está fazendo e mostrar interesse pelas coisas que vê ao seu redor
- Ler juntos



- Cante canções de ninar juntos
- Contagem – conforme você sobe as escadas, arruma a mesa, nomeia e combina cores e objetos
- Corte e desenho



Aplicativos úteis para baixar



Download the Weduc app.
Never miss a moment in your child's learning journey.





TAPESTRY
ONLINE LEARNING JOURNAL

Tapeçaria

- Tapestry é um diário de aprendizagem online, nós o usamos para mantê-lo informado com quaisquer mensagens e para atualizá-lo sobre o progresso de seu filho.
- Você encontrará informações sobre a configuração da Tapeçaria e um exemplo de como ela ficará no diário on-line de seu filho, em seu pacote.
- Enviaremos seus detalhes de login por e-mail para acessá-lo. Se você já está no Tapestry in Carlton Road Nursery, não precisará fazer isso, pois já está registrado.

Pagamento dos Pais

O que o ParentPay faz?

- permite-lhe reservar refeições e pagar outros itens como viagens e aulas de música.
- oferece um site de pagamento altamente seguro
- dá-lhe um histórico de todos os pagamentos que você fez
- permite que você crie um único login de conta para todos os seus filhos que frequentam uma escola ParentPay
- mostra todos os itens disponíveis para pagamento relevantes para cada um de seus filhos
- envia por e-mail um recibo do seu pagamento para o endereço de e-mail que você registrou
- oferece a capacidade de definir lembretes automáticos de pagamento por e-mail/SMS
- Os almoços das crianças devem ser encomendados até à meia-noite de segunda-feira para a semana seguinte

(Por favor, encontre o folheto incluído no pacote de boas-vindas do seu filho para mais informações, por favor, não hesite em perguntar ao Escritório se você não tiver certeza sobre qualquer coisa sobre o Pagamento dos Pais)



Download the Weduc app.
Never miss a moment in your child's learning journey.



Newsfeed - Um feed que se parece muito com outros sites de mídia social onde fotos, notícias e informações serão carregadas para celebrar o que os alunos têm feito na escola.

Calendário - Um calendário de eventos da Academia que permitirá que você veja os próximos eventos, permitindo que os pais planejem com antecedência.

Avisos - TODOS as cartas aos pais serão enviadas por meio do aplicativo , as cópias em papel não serão mais a maneira usual de enviar cartas para casa. Em alguns avisos, pode haver um botão para os pais clicarem dando permissão ou um reconhecimento de que você leu a carta específica.

Formulários - Os pais poderão preencher os formulários escolares no aplicativo.

The Hub – Os pais encontrarão links para sites externos que eles acessam para a escola, como o ParentPay.

Portal dos Pais – Mostra todas as crianças que você tem na escola e as informações que temos sobre elas. Os pais poderão relatar uma ausência por meio do aplicativo e enviar cartas de consulta e atestados médicos que são enviados diretamente para a escola.

E-mail e Texto – Weduc pode ser usado pela escola para enviar mensagens por e-mail e texto para os pais.

Se você ainda não o fez, **traga a certidão de nascimento ou o passaporte de seu filho** para que possamos verificar a data de nascimento e a grafia do nome.

Se precisar de ajuda para preencher os formulários, não hesite em perguntar .

Lembre-se de nossos outros eventos:

Piquenique dos ursinhos – crianças e pais/responsáveis

Quinta-feira, 22^{de} junho, das 13h15 às 14h30



Sessões de conhecer, brincar e explorar - crianças e pais/responsáveis

Quinta-feira, 29^{de} junho, das 13h às 14h

os pais/responsáveis fiquem durante toda a hora.

Quarta-feira, 5^{de} julho, das 10h00 às 11h00

os pais/responsáveis fiquem até às 10h30 e depois, dependendo do conforto do seu filho, saiam e regressem às 11h00.

Terça-feira, 11^{de} julho, das 13h00 às 14h00

os pais/responsáveis devem deixar seu filho na entrada e permitir que ele explore de forma independente, então os pais/responsáveis retornam para coletar às 14h.

